

06.2022

διαΝΕΟσις

ΟΡΓΑΝΙΣΜΟΣ ΕΡΕΥΝΑΣ & ΑΝΑΛΥΣΗΣ

Πανελλαδική Έρευνα για την Κλιματική Αλλαγή: Αντιλήψεις, Απειλές και Προκλήσεις για μια Νέα Περιβαλλοντική Κουλτούρα

Πανελλαδική έρευνα - έκθεση αποτελεσμάτων
Ιούνιος 2022

Η ταυτότητα της έρευνας

- **Εταιρεία:**
Metron Analysis (Α.Μ. ΕΣΡ 4)
- **Ανάθεση:**
Υπουργείο Κλιματικής Κρίσης & Πολιτικής Προστασίας
- **Τύπος Έρευνας:**
Συνδυασμός Computer Assisted Telephone & Web Interviews
- **Περιοχή Έρευνας**
Πανελλαδική
- **Μέθοδος Δειγματοληψίας:**
Τηλεφωνική έρευνα: Απλή τυχαία δειγματοληψία σε αρχείο τηλεφωνικών αριθμών που έχει παραχθεί με τυχαίο τρόπο (RDD-Random Digit Dialing) με την εξής αναλογία: σταθερά τηλέφωνα 70% και κινητά τηλέφωνα 30%
Online έρευνα: Τυχαία επιλογή με βάση ποσοτώσεις από online panel
- **Χρόνος Διεξαγωγής:**
06-27/04/2022
- **Μέγεθος Δείγματος:**
2.005 άτομα ηλικίας 17 ετών και άνω, 1.002 τηλεφωνικά και 1.003 online
- **Σταθμίσεις:**
Το δείγμα σταθμίσθηκε εκ των υστέρων ως προς το φύλο και την ηλικία και την ιδεολογικοπολιτική τοποθέτηση
- **Προσωπικό field/Ελεγκοί:**
Για τις τηλεφωνικές συνεντεύξεις εργάστηκαν 3 επόπτες και 42 συνεντευκτές. Το 25% των τηλεφωνικών συνεντεύξεων ελέχθησαν με τη μέθοδο της συνακρόασης και το 100% ηλεκτρονικά.
- **Παρατηρήσεις:**
Στους πίνακες που ακολουθούν, όπου οι βάσεις είναι μικρότερες των 60 ερωτηθέντων, τα στοιχεία είναι τελείως ενδεικτικά
- **Επισήμανση:**
Λόγω στρογγυλοποίησης ενδέχεται κάποιες κατανομές να μην αθροίζουν στο 100%

Η METRON ANALYSIS είναι μέλος της ESOMAR και του ΣΕΔΕΑ και τηρεί τους κώδικες δεοντολογίας και διεξαγωγής ερευνών και επαγγελματικής πρακτικής της ESOMAR και του ΣΕΔΕΑ.

Δημογραφικά στοιχεία δείγματος

Φύλο		Αστικότητα	
	ΣΥΝΟΛΟ		ΣΥΝΟΛΟ
ΑΝΔΡΕΣ	48,2%	ΑΣΤΙΚΕΣ	89,8%
ΓΥΝΑΙΚΕΣ	51,8%	ΑΓΡΟΤΙΚΕΣ	10,2%

Ηλικία		Περιφέρεια	
	ΣΥΝΟΛΟ		ΣΥΝΟΛΟ
Generation Z (17-25 ετών)	10,9%	ΑΤΤΙΚΗ	37,5%
Millennials (26-41 ετών)	26%	ΜΑΚΕΔΟΝΙΑ/ΘΡΑΚΗ	25%
Generation X (42-57 ετών)	28,1%	ΗΠΕΙΡΟΣ/ΙΟΝΙΟ	5%
Boomers (58-76 ετών)	30,4%	ΘΕΣΣΑΛΙΑ/ΣΤΕΡΕΑ ΕΛΛΑΔΑ	10,7%
Silent (77+ ετών)	4,7%	ΠΕΛΟΠΟΝΝΗΣΟΣ/ΔΥΤΙΚΗ ΕΛΛΑΔΑ	10,9%
		ΚΡΗΤΗ/ΝΗΣΙΑ ΑΙΓΑΙΟΥ	10,9%

Εκπαίδευση		Κοινωνική τάξη*	
	ΣΥΝΟΛΟ		ΣΥΝΟΛΟ
ΒΑΣΙΚΗ	10,5%	A/B	21,9%
ΜΕΣΗ	37,4%	C1	30,1%
ΑΝΩΤΕΡΗ/ΑΝΩΤΑΤΗ	52,2%	C2	34,4%
		D/E	13,5%

Κύριο επάγγελμα - Ιδιότητα		Συνολικό μηνιαίο οικογενειακό εισόδημα	
	ΣΥΝΟΛΟ		ΣΥΝΟΛΟ
ΕΛ. ΕΠΑΓΓΕΛΜΑΤΙΕΣ	12,5%	Έως 500 €	7,7%
ΓΕΩΡΓΟΙ/ΚΤΗΝΟΤΡΟΦΟΙ	1,7%	501 - 1.000 €	23,7%
ΜΙΣΘΩΤΟΙ Δ.Τ.	11,7%	1.001 - 1.500 €	26,6%
ΜΙΣΘΩΤΟΙ Ι.Τ.	25,9%	1.501 - 2.000 €	19%
ΑΝΕΡΓΟΙ	8,6%	2.001 - 3.000 €	13,8%
ΟΙΚΙΑΚΑ	7%	Πάνω από 3.000 €	6,1%
ΣΥΝΤΑΞΙΟΥΧΟΙ	24,1%	ΔΓ/ΔΑ (αυθ.)	3,1%
ΦΟΙΤΗΤΕΣ	8,2%		

Οικογενειακή κατάσταση	
	ΣΥΝΟΛΟ
ΑΓΑΜΟΙ	32,8%
ΠΑΝΤΡΕΜΕΝΟΙ	55,4%
ΔΙΑΖΕΥΓΜΕΝΟΙ/ΧΗΡΟΙ	11,5%

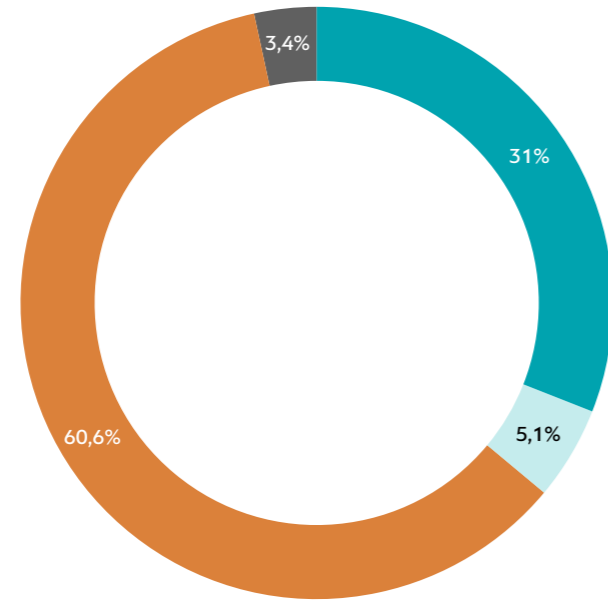
*A/B= ανώτερη, C1=μεσαία-ανώτερη, C2=μεσαία-κατώτερη, D/E=κατώτερη. Η κοινωνική τάξη προσδιορίζεται κατά ESOMAR από την εκπαίδευση και το επάγγελμα του κύριου εισοδηματία.

Περιεχόμενα

1. Απόψεις για την κατεύθυνση που ακολουθεί η χώρα.....	6
2. Απόψεις για την κατεύθυνση που ακολουθεί ο κόσμος.....	8
3. Ποιο θεωρούν το πιο σημαντικό πρόβλημα που αντιμετωπίζει ο πλανήτης σήμερα	10
4. Ποιο θεωρούν το πιο σημαντικό πρόβλημα που αντιμετωπίζει η χώρα σήμερα.....	14
5. Αν πιστεύουν πως υπάρχει κλιματική αλλαγή (κρίση).....	18
6. Πού πιστεύουν ότι οφείλεται η κλιματική αλλαγή.....	20
7. Απόψεις για τον βαθμό σοβαρότητας της κλιματικής αλλαγής (κρίσης)	22
8. Εκτίμηση για το μέγεθος της απειλής που αποτελούν για τη χώρα ορισμένες επιπτώσεις της κλιματικής αλλαγής.....	26
9. Εάν θεωρούν ότι προέχει η οικονομική ανάπτυξη έναντι της προστασίας του περιβάλλοντος	38
10. Απόψεις για το πού πιστεύουν ότι θα πρέπει να δοθούν κατά προτεραιότητα οι οικονομικοί πόροι της χώρας και της ΕΕ σχετικά με το ενεργειακό ζήτημα.....	40
11. Ποιους θεωρούν κύριους υπεύθυνους για την αντιμετώπιση της κλιματικής αλλαγής.....	42
12. Απόψεις για τη δράση της Πολιτείας στον τομέα της αντιμετώπισης της κλιματικής αλλαγής.....	46
13. Εάν θεωρούν ότι η ΕΕ κάνει αρκετά ή λίγα για την αντιμετώπιση της κλιματικής αλλαγής.....	48
14. Εάν συμφωνούν με το ενδεχόμενο προμήθειας ηλεκτρικού ρεύματος που παράγεται με χρήση πυρηνικής ενέργειας από γειτονικές χώρες.....	50

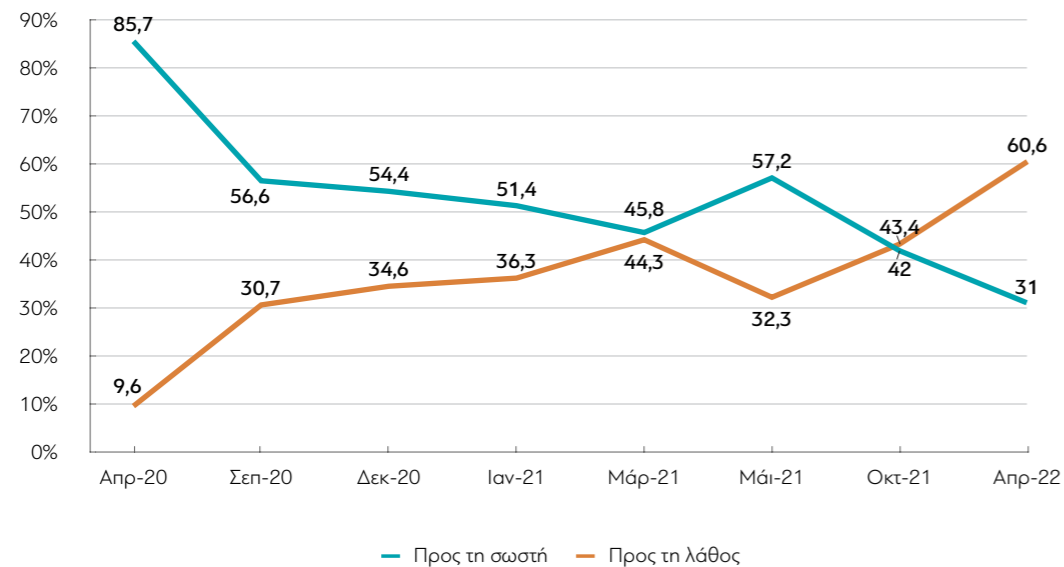
15. Εάν θεωρούν ότι είναι ευθύνη της Πολιτείας ή των πολιτών ορισμένες ενέργειες που απαιτούνται για τη μείωση των κινδύνων ρύπανσης και φυσικών καταστροφών	52
16. Εάν συμφωνούν ή διαφωνούν με την άποψη πως οι πολίτες πρέπει να ασφαλίσουν τις περιουσίες τους έναντι των φυσικών καταστροφών.....	60
17. Εάν θα ήθελαν να συμμετέχουν στο μέλλον σε κάποια δράση προστασίας του περιβάλλοντος	62
18. Εάν έχουν αναλάβει κάποια δράση για την αντιμετώπιση της κλιματικής αλλαγής τους τελευταίους 6 μήνες.....	72
19. Πώς αποφάσισαν να αναπτύξουν τις παραπάνω δράσεις.....	84
20. Πώς θεωρούν ότι θα μπορούσαν περισσότεροι άνθρωποι να αναλάβουν δράσεις για την προστασία του περιβάλλοντος	88
21. Απόψεις για τον βαθμό χρησιμότητας της υπηρεσίας 112	96
22. Εάν έχουν λάβει ποτέ ειδοποίηση από το 112.....	98
23. Εάν έχουν ακολουθήσει τις οδηγίες του μηνύματος που έλαβαν από το 112.....	100
24. Εάν έχουν υπ' όψιν τους κάποιο σχέδιο έκτακτης ανάγκης στον Δήμο τους σε περίπτωση φυσικών καταστροφών	102
25. Εάν έχουν συζητήσει κάποιο σχέδιο έκτακτης ανάγκης εντός του νοικοκυριού τους σε περίπτωση φυσικών καταστροφών	104
26. Πηγές ενημέρωσης σχετικά με την κλιματική αλλαγή.....	106
27. Απόψεις για μια σειρά από αμφιλεγόμενες προστάσεις που σχετίζονται με φυσικές καταστροφές.....	110
28. Εάν η κατοικία τους είναι ασφαλισμένη έναντι φυσικών καταστροφών.....	116

1. Κατά τη γνώμη σας, η χώρα μας αυτή την περίοδο κινείται προς τη σωστή ή προς τη λάθος κατεύθυνση;



● Προς τη σωστή ● Ούτε προς τη σωστή, ούτε προς τη λάθος (αυθ.) ● Προς τη λάθος ● ΔΓ/ΔΑ (αυθ.)

ΜΕΤΑΒΟΛΕΣ ΑΠΟ ΤΙΣ ΠΡΟΗΓΟΥΜΕΝΕΣ ΜΕΤΡΗΣΕΙΣ:



— Προς τη σωστή — Προς τη λάθος

Πίνακας 1: Κατά τη γνώμη σας, η χώρα μας αυτή την περίοδο κινείται προς τη σωστή ή προς τη λάθος κατεύθυνση;

	ΣΥΝΟΛΟ	ΑΝΔΡΑΣ	ΓΥΝΑΙΚΑ	GENERATION Z (17-25 ΕΤΩΝ)	MILLENNIALS (26-41 ΕΤΩΝ)	GENERATION X (42-57 ΕΤΩΝ)	BOOMERS (58-76 ΕΤΩΝ)	SILENT (77+ ΕΤΩΝ)
Προς τη σωστή	31	35,4	26,8	32	24,7	30,7	33,3	49,8
Ούτε προς τη σωστή, ούτε προς τη λάθος (αυθ.)	5,1	4,4	5,6	3,2	2,9	4,5	7,4	9,3
Προς τη λάθος	60,6	57,8	63,2	63,2	71,1	61,5	53,8	34,2
ΔΓ/ΔΑ (αυθ.)	3,4	2,3	4,4	1,6	1,2	3,3	5,5	6,7

	ΑΓΑΜΟΙ	ΠΑΝΤΡΕΜΕΝΟΙ	ΔΙΑΖΕΥΓΜΕΝΟΙ/ ΧΗΡΟΙ	ΑΤΤΙΚΗ	ΜΑΚΕΔΟΝΙΑ/ ΘΡΑΚΗ	ΗΠΕΙΡΟΣ/ ΙΟΝΙΟ	ΘΕΣΣΑΛΙΑ/ ΣΤΕΡΕΑ ΕΛΛΑΔΑ	ΠΕΛΟΠΟΝΝΗΣΟΣ/ ΔΥΤΙΚΗ ΕΛΛΑΔΑ	ΚΡΗΤΗ/ ΝΗΣΙΑ ΑΙΓΑΙΟΥ
Προς τη σωστή	28,1	32,7	30,7	36,5	29,2	27	25,8	27,5	26,2
Ούτε προς τη σωστή, ούτε προς τη λάθος (αυθ.)	3,4	5,9	5,8	5	5,8	2,9	3,9	5,8	4,9
Προς τη λάθος	66	58,5	56,3	54,5	60,7	69,4	68,8	64,9	65,1
ΔΓ/ΔΑ (αυθ.)	2,5	3	7,2	4,1	4,3	0,7	1,5	1,8	3,8

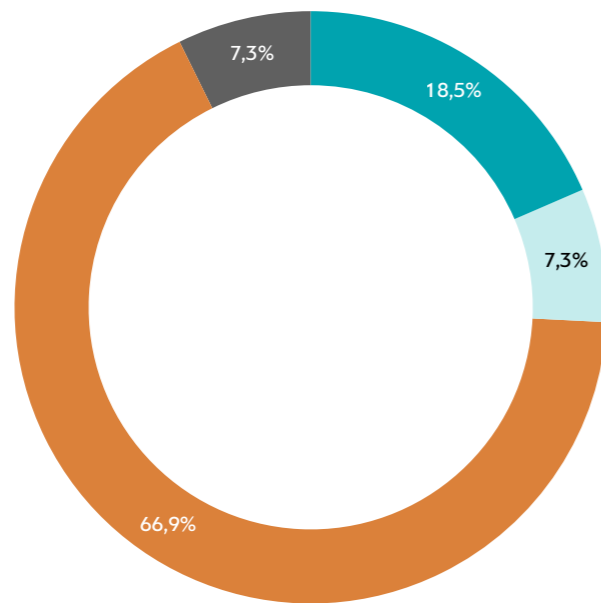
	ΑΣΤΙΚΟΤΗΤΑ		ΚΟΙΝΩΝΙΚΗ ΤΑΞΗ				ΕΚΠΑΙΔΕΥΤΙΚΟ ΕΠΙΠΕΔΟ		
	ΠΑΝΩ ΑΠΟ 2.000	ΚΑΤΩ ΑΠΟ 2.000	A/B	C1	C2	D/E	ΒΑΣΙΚΗ	ΜΕΣΗ	ΑΝΩΤΕΡΗ/ΑΝΩΤΑΤΗ
Προς τη σωστή	31,6	25,4	39,1	32,2	27,9	22,7	27,8	28,2	33,6
Ούτε προς τη σωστή, ούτε προς τη λάθος (αυθ.)	5,1	5	4,6	4,2	5,3	7,1	8,5	5,2	4,3
Προς τη λάθος	60,1	64,9	54,1	58,2	64,4	66,8	58,5	64,3	58,4
ΔΓ/ΔΑ (αυθ.)	3,2	4,8	2,3	5,3	2,4	3,4	5,3	2,4	3,7

	ΕΛ. ΕΠΑΓΓΕΛΜΑΤΙΣ	ΓΕΩΡΓΟΙ/ ΚΤΗΝΟΤΡΟΦΟΙ	ΜΙΣΘΟΤΟΙ Δ.Τ.	ΜΙΣΘΟΤΟΙ Ι.Τ.	ΑΝΕΡΓΟΙ	ΟΙΚΙΑΚΑ	ΣΥΝΤΑΞΙΟΥΧΟΙ	ΦΟΙΤΗΤΕΣ
Προς τη σωστή	35,3	18,7	27,2	29,3	19,2	30,5	38,2	29,2
Ούτε προς τη σωστή, ούτε προς τη λάθος (αυθ.)	4,2	2,9	4,3	4,7	3,7	5,6	7,1	3,7
Προς τη λάθος	57,8	73,5	65,1	63,9	75,7	54,5	50	66,3
ΔΓ/ΔΑ (αυθ.)	2,8	4,9	3,4	2,1	1,4	9,3	4,7	0,8

	< 500 €	501 - 1.000 €	1.001 - 1.500 €	1.501 - 2.000 €	2.001 - 3.000 €	> 3.001 €	ΔΓ/ΔΑ (αυθ.)
Προς τη σωστή	14,6	27,4	29,1	33,6	40	46,9	27
Ούτε προς τη σωστή, ούτε προς τη λάθος (αυθ.)	3,1	5,7	5,2	5	4,1	7,2	3,5
Προς τη λάθος	79,2	63,9	61,3	59,4	53,3	43,6	55,9
ΔΓ/ΔΑ (αυθ.)	3,1	3	4,3	2	2,6	2,3	13,5

	ΑΡΙΘΜΟΣ ΜΕΛΩΝ ΝΟΙΚΟΚΥΡΙΟΥ						ΑΚΡΟ- ΑΡΙΣΤΕΡΑ/ ΑΡΙΣΤΕΡΑ	ΚΕΝΤΡΟ- ΑΡΙΣΤΕΡΑ	ΚΕΝΤΡΟ	ΚΕΝΤΡΟ- ΔΕΞΙΑ	ΔΕΞΙΑ/ ΑΚΡΟΔΕΞΙΑ	ΤΙΠΟΤΑ ΑΠΟ ΤΑ ΠΑΡΑΠΑΝΩ	ΔΓ/ΔΑ
	1	2	3	4	5	6 και άνω							
Προς τη σωστή	30,1	34,6	28,6	28,5	34,1	29,6	13	21,2	32,8	64,1	45	10,9	29,4
Ούτε προς τη σωστή, ούτε προς τη λάθος (αυθ.)	5,6	5,2	4,5	4,4	5,4	10,7	1,7	5,1	5,1	4,1	3,9	10,7	7
Προς τη λάθος	57,5	56,4	64,3	65,3	57,6	59,6	84,4	71,3	59	29,1	49,4	70	48,8
ΔΓ/ΔΑ (αυθ.)	6,8	3,8	2,6	1,9	2,9	0	0,9	2,3	3,2	2,7	1,7	8,5	14,8

2. Και ο κόσμος αυτή την περίοδο κινείται προς τη σωστή ή προς τη λάθος κατεύθυνση;



● Προς τη σωστή ● Ούτε προς τη σωστή, ούτε προς τη λάθος (αυθ.) ● Προς τη λάθος ● ΔΓ/ΔΑ (αυθ.)

Πίνακας 2: Και ο κόσμος αυτή την περίοδο κινείται προς τη σωστή ή προς τη λάθος κατεύθυνση;

	ΣΥΝΟΛΟ	ΑΝΔΡΑΣ	ΓΥΝΑΙΚΑ	GENERATION Z (17-25 ΕΤΩΝ)	MILLENNIALS (26-41 ΕΤΩΝ)	GENERATION X (42-57 ΕΤΩΝ)	BOOMERS (58-76 ΕΤΩΝ)	SILENT (77+ ΕΤΩΝ)
Προς τη σωστή	18,5	21,3	15,8	22,1	16,6	20	18,1	12,8
Ούτε προς τη σωστή, ούτε προς τη λάθος (αυθ.)	7,3	5,9	8,7	3,2	3,1	3,9	13,7	19,8
Προς τη λάθος	66,9	66,3	67,6	71,5	77,2	69,9	56,8	47,4
ΔΓ/ΔΑ (αυθ.)	7,3	6,6	7,9	3,3	3,1	6,2	11,4	20

	ΑΓΑΜΟΙ	ΠΑΝΤΡΕΜΕΝΟΙ	ΔΙΑΖΕΥΓΜΕΝΟΙ/ ΧΗΡΟΙ	ΑΤΤΙΚΗ	ΜΑΚΕΔΟΝΙΑ/ ΘΡΑΚΗ	ΗΠΕΙΡΟΣ/ ΙΟΝΙΟ	ΘΕΣΣΑΛΙΑ/ ΣΤΕΡΕΑ ΕΛΛΑΔΑ	ΠΕΛΟΠΟΝΝΗΣΟΣ/ ΔΥΤΙΚΗ ΕΛΛΑΔΑ	ΚΡΗΤΗ/ ΝΗΣΙΑ ΑΙΓΑΙΟΥ
Προς τη σωστή	18,4	18,7	17,1	20	17,6	16,2	16,5	16,6	19,9
Ούτε προς τη σωστή, ούτε προς τη λάθος (αυθ.)	4,2	8,9	9	7	8,1	5,3	8,1	9,8	4,7
Προς τη λάθος	72,3	65,1	60,8	64,9	68,4	71,5	68,2	65,9	68,5
ΔΓ/ΔΑ (αυθ.)	5,1	7,3	13	8,2	5,9	7	7,1	7,7	6,9

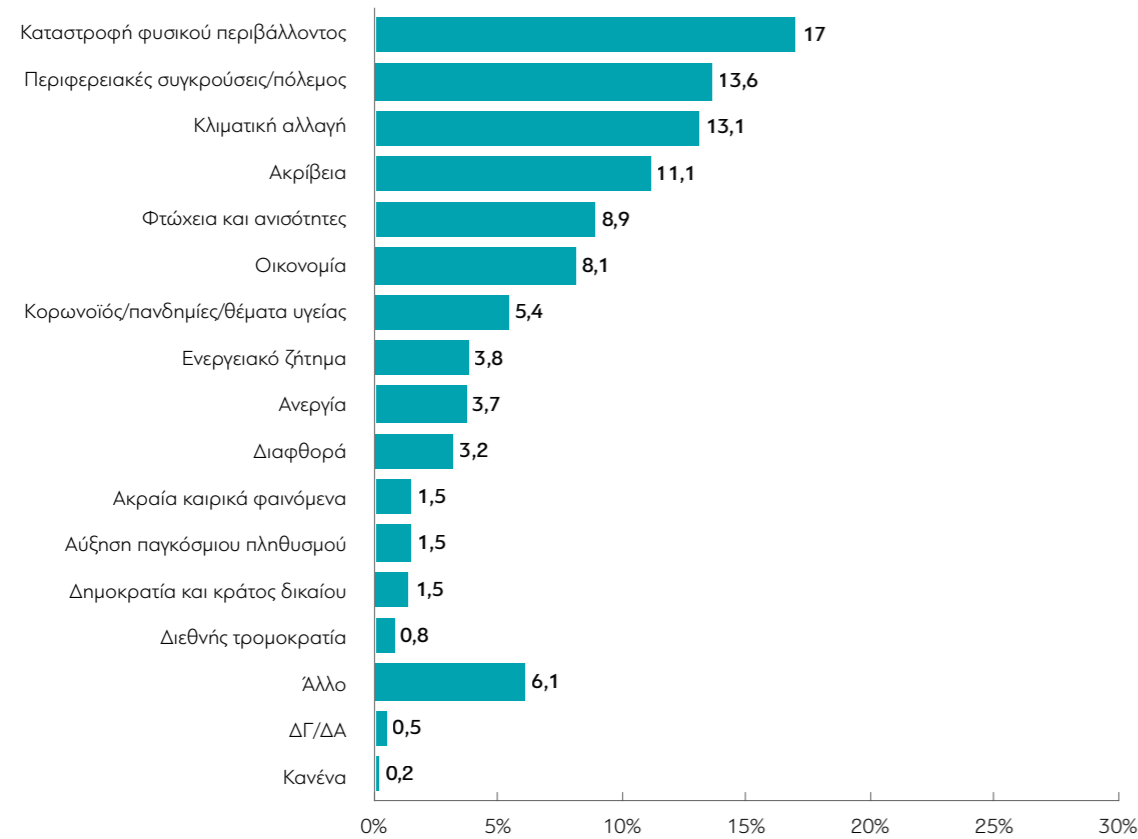
	ΑΣΤΙΚΟΤΗΤΑ		ΚΟΙΝΩΝΙΚΗ ΤΑΞΗ				ΕΚΠΑΙΔΕΥΤΙΚΟ ΕΠΙΠΕΔΟ		
	ΠΑΝΩ ΑΠΟ 2.000	ΚΑΤΩ ΑΠΟ 2.000	A/B	C1	C2	D/E	ΒΑΣΙΚΗ	ΜΕΣΗ	ΑΝΩΤΕΡΗ/ΑΝΩΤΑΤΗ
Προς τη σωστή	18,8	15,5	21,2	19,2	18	13,3	13,7	18,7	19,2
Ούτε προς τη σωστή, ούτε προς τη λάθος (αυθ.)	6,9	11,1	6,8	5,9	8,2	9,3	16,6	7,6	5,3
Προς τη λάθος	67,7	60,6	63	66,4	68,4	70,5	62,3	66,9	67,9
ΔΓ/ΔΑ (αυθ.)	6,7	12,8	9	8,4	5,4	6,8	7,5	6,9	7,5

	ΕΛ. ΕΠΑΓΓΕΛΜΑΤΙΣ	ΓΕΩΡΓΟΙ/ ΚΤΗΝΟΤΡΟΦΟΙ	ΜΙΣΘΟΤΟΙ Δ.Τ.	ΜΙΣΘΟΤΟΙ Ι.Τ.	ΑΝΕΡΓΟΙ	ΟΙΚΙΑΚΑ	ΣΥΝΤΑΞΙΟΥΧΟΙ	ΦΟΙΤΗΤΕΣ
Προς τη σωστή	23	13,9	19,4	18	12,9	12,2	19,9	18,9
Ούτε προς τη σωστή, ούτε προς τη λάθος (αυθ.)	5,3	2	3,6	4,9	3,1	13,2	14	4,3
Προς τη λάθος	66,6	65,1	69	73,2	80,7	68	51,8	74,5
ΔΓ/ΔΑ (αυθ.)	5,1	18,9	8	3,9	3,3	6,6	14,4	2,3

	< 500 €	501 - 1.000 €	1.001 - 1.500 €	1.501 - 2.000 €	2.001 - 3.000 €	> 3.001 €	ΔΓ/ΔΑ (αυθ.)
Προς τη σωστή	11,3	20,8	16,1	18,5	19,6	26,2	17,7
Ούτε προς τη σωστή, ούτε προς τη λάθος (αυθ.)	2,1	9,8	7,8	6,8	5,2	4,5	16,2
Προς τη λάθος	81	63,7	67,8	69,1	67,3	59,8	48,3
ΔΓ/ΔΑ (αυθ.)	5,7	5,8	8,3	5,5	8	9,5	17,8

	ΑΡΙΘΜΟΣ ΜΕΛΩΝ ΝΟΙΚΟΚΥΡΙΟΥ						ΑΚΡΟ- ΑΡΙΣΤΕΡΑ/ ΑΡΙΣΤΕΡΑ	ΚΕΝΤΡΟ- ΑΡΙΣΤΕΡΑ	ΚΕΝΤΡΟ	ΚΕΝΤΡΟ- ΔΕΞΙΑ	ΔΕΞΙΑ/ ΑΚΡΟΔΕΞΙΑ	ΤΙΠΟΤΑ ΑΠΟ ΤΑ ΠΑΡΑΠΑΝΩ	ΔΓ/ΔΑ
	1	2	3	4	5	6 και άνω							
Προς τη σωστή	16,4	18,1	20,2	16,8	24,6	16,1	15	17,9	20,9	22,5	23,8	7,7	15,9
Ούτε προς τη σωστή, ούτε προς τη λάθος (αυθ.)	7,3	9,8	5,4	6	4,3	14,5	3,8	4,5	6,6	9,6	5,5	15,9	12
Προς τη λάθος	65,7	62,8	69,9	71,6	63,8	63,7	74,4	70,5	67,3	58	65,7	65,4	56,4
ΔΓ/ΔΑ (αυθ.)	10,6	9,3	4,4	5,7	7,3	5,6	6,7	7	5,2	9,9	4,9	11	15,8

3. Ποιο πιστεύετε ότι είναι το πιο σημαντικό πρόβλημα που αντιμετωπίζει ο πλανήτης σήμερα; (Αυθόρμητα)



Πίνακας 3: Ποιο πιστεύετε ότι είναι το πιο σημαντικό πρόβλημα που αντιμετωπίζει ο πλανήτης σήμερα; (Αυθόρμητα)

	ΣΥΝΟΛΟ	ΑΝΔΡΑΣ	ΓΥΝΑΙΚΑ	GENERATION Z (17-25 ΕΤΩΝ)	MILLENNIALS (26-41 ΕΤΩΝ)	GENERATION X (42-57 ΕΤΩΝ)	BOOMERS (58-76 ΕΤΩΝ)	SILENT (77+ ΕΤΩΝ)
Ακραία καιρικά φαινόμενα	1,5	1,7	1,2	0,5	1,6	1,4	1,5	2,3
Ακρίβεια	11,1	12,1	10,1	18,2	17,8	10,6	4,1	4,1
Ανεργία	3,7	3,9	3,4	9,1	6,7	2,2	1,1	0
Αύξηση παγκόσμιου πληθυσμού	1,5	2,3	0,7	2,1	1,3	1,9	1,3	0
Δημοκρατία και κράτος δικαίου	1,5	1,6	1,5	2,7	1,6	2,1	0,7	0
Διαφθορά	3,2	3,5	3	6,5	4,7	3	1,6	0
Διεθνής τρομοκρατία	0,8	0,7	0,8	0,4	2	0,6	0,2	0
Καταστροφή φυσικού περιβάλλοντος	17	12,7	21	11,4	11	16,6	22,1	33,3
Κλιματική αλλαγή	13,1	12,5	13,7	12,3	9,3	12,2	16,6	19,4
Κορωνοϊός/πανδημίες/θέματα υγείας	5,4	4,5	6,2	2,1	5,7	5,1	6,4	5,6
Οικονομία	8,1	7,8	8,4	6,3	7,9	10,5	7,5	2,7
Περιφερειακές συγκρούσεις/πόλεμος	13,6	14,8	12,6	11,9	9,8	15,2	16,8	8,9
Φτώχεια και ανισότητες	8,9	11,2	6,8	9,7	13	9	6,2	1,4
Ενεργειακό ζήτημα	3,8	4,3	3,4	0,9	2,1	3,7	6	7,1
Άλλο	6,1	5,9	6,2	5,4	4,9	5,3	6,7	15,2
Κανένα	0,2	0,1	0,2	0	0	0	0,5	0
ΔΓ/ΔΑ	0,5	0,4	0,6	0,6	0,5	0,6	0,4	0

	ΑΓΑΜΟΙ	ΠΑΝΤΡΕΜΕΝΟΙ	ΔΙΑΖΕΥΓΜΕΝΟΙ/ ΧΗΡΟΙ	ΑΤΤΙΚΗ	ΜΑΚΕΔΟΝΙΑ/ ΘΡΑΚΗ	ΗΠΕΙΡΟΣ/ ΙΟΝΙΟ	ΘΕΣΣΑΛΙΑ/ ΣΤΕΡΕΑ ΕΛΛΑΔΑ	ΠΕΛΟΠΟΝΝΗΣΟΣ/ ΔΥΤΙΚΗ ΕΛΛΑΔΑ	ΚΡΗΤΗ/ ΝΗΣΙΑ ΑΙΓΑΙΟΥ
Ακραία καιρικά φαινόμενα	1	1,5	2,4	0,8	1,2	1,4	1,4	2,7	3,3
Ακρίβεια	15,5	9,6	6	11,7	11,5	14,8	10,3	9,7	8,3
Ανεργία	7,1	2	2,4	4,1	2,8	6,5	1,7	4,7	4
Αύξηση παγκόσμιου πληθυσμού	2,1	1,3	0,9	1,5	1,2	0,9	0,4	3,1	2
Δημοκρατία και κράτος δικαίου	2	1,3	1,3	1,3	1,8	0,8	2	1,4	1,6
Διαφθορά	5,1	2,4	2,1	3,6	3,3	0	2,2	3,5	4,1
Διεθνής τρομοκρατία	1,6	0,5	0	0,7	0,6	0	0,8	1	1,5
Καταστροφή φυσικού περιβάλλοντος	11,1	19,8	20	19,2	15,5	7,4	17,1	19,3	15
Κλιματική αλλαγή	11,7	13,4	15,4	12,9	16,1	10	13,1	12,1	9,7
Κορωνοϊός/πανδημίες/θέματα υγείας	4,7	5,3	7,8	5,6	4,1	4,5	5,1	6,3	7,1
Οικονομία	9	8	6,3	7,6	9,6	8,1	8,6	6,3	7,8
Περιφερειακές συγκρούσεις/πόλεμος	11,1	15,1	13,8	12,7	13	12,1	17,8	12,7	15,8
Φτώχεια και ανισότητες	11,5	7,6	7,5	6,4	10,5	15,1	10,4	8,5	10,2
Ενεργειακό ζήτημα	1,2	5	5,9	4,6	3,4	5,1	2,9	2,1	4,4
Άλλο	4,8	6,5	8,1	6,8	5	11	5,9	5,7	4,5
Κανένα	0	0,3	0	0,1	0	2,4	0	0	0
ΔΓ/ΔΑ	0,6	0,5	0,3	0,6	0,2	0	0,4	1	0,8

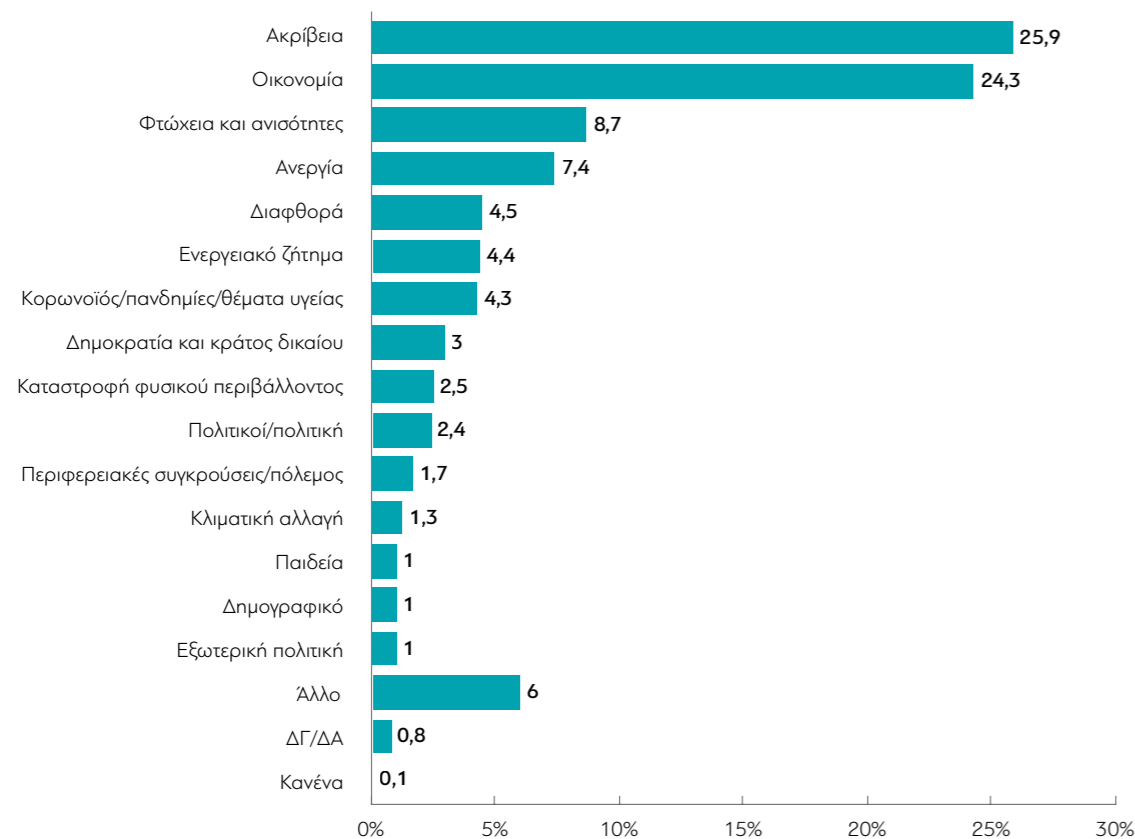
	ΑΣΤΙΚΟΤΗΤΑ		ΚΟΙΝΩΝΙΚΗ ΤΑΞΗ				ΕΚΠΑΙΔΕΥΤΙΚΟ ΕΠΙΠΕΔΟ		
	ΠΑΝΩ ΑΠΟ 2.000	ΚΑΤΩ ΑΠΟ 2.000	A/B	C1	C2	D/E	ΒΑΣΙΚΗ	ΜΕΣΗ	ΑΝΩΤΕΡΗ/ΑΝΩΤΑΤΗ
Ακραία καιρικά φαινόμενα	1,5	1,4	0,6	1,4	2,2	1,1	2,2	1,3	1,4
Ακρίβεια	11,6	6,6	9,7	10,6	12,8	9,9	6,3	13,1	10,5
Ανεργία	3,9	1,6	1,4	4,7	3,7	5,2	4,1	4,8	2,8
Αύξηση παγκόσμιου πληθυσμού	1,5	1,5	1,5	1,1	1,7	1,8	1,6	1,5	1,4
Δημοκρατία και κράτος δικαίου	1,6	1,3	1,3	1,8	1,8	0,6	0	1,5	1,9
Διαφθορά	3,4	2,1	2,8	3,1	3,8	2,8	0,9	3,6	3,4
Διεθνής τρομοκρατία	0,9	0	0,8	0,5	1	0,8	0	0,7	1
Καταστροφή φυσικού περιβάλλοντος	16,5	21,9	13,9	16,5	18,7	18,8	28,5	18	14
Κλιματική αλλαγή	13	13,9	18,4	13,7	9,3	13,1	12,4	10,2	15,4
Κορωνοϊός/πανδημίες/θέματα υγείας	5,1	7,7	4,8	3,7	5,2	10,5	9,4	5	4,8
Οικονομία	7,9	9,6	4,6	8,2	10	8,8	8,7	9,5	7
Περιφερειακές συγκρούσεις/πόλεμος	13,4	15,4	20,3	14,7	9,9	9,8	10,4	11,7	15,6
Φτώχεια και ανισότητες	9,2	6,5	8,9	8,8	10,2	5,7	2,9	9,6	9,6
Ενεργειακό ζήτημα	3,8	3,8	4,2	4,5	2,9	4,2	4,3	2,4	4,8
Άλλο	6,1	5,5	6,5	6,6	6	4,5	5,7	6,3	6
Κανένα	0	1,2	0,2	0	0	0,9	1,1	0	0,1
ΔΓ/ΔΑ	0,6	0	0,2	0,1	0,7	1,4	0,7		0,2

	ΕΛ. ΕΠΑΓΓΕΛΜΑΤΙΣ	ΓΕΩΡΓΟΙ/ΚΤΗΝΟΤΡΟΦΟΙ	ΜΙΣΘΟΤΟΙ Δ.Τ.	ΜΙΣΘΟΤΟΙ Ι.Τ.	ΑΝΕΡΓΟΙ	ΟΙΚΙΑΚΑ	ΣΥΝΤΑΞΙΟΥΧΟΙ	ΦΟΙΤΗΤΕΣ
	Ακραία καιρικά φαινόμενα	0,3	3,2	1,8	2,2	2,8	0	1,4
Ακρίβεια	11,5	7,1	12,8	17,1	9,6	9	3,6	14,7
Ανεργία	3	4,4	1,8	3,5	12,3	3,4	0,7	7,2
Αύξηση παγκόσμιου πληθυσμού	3,2	0	1,2	1,1	2,8	0	1,5	0,7
Δημοκρατία και κράτος δικαίου	1,5	2,2	2	1,4	3,1	1,1	0,4	3,6
Διαφθορά	2,6	0	2,9	4,2	4,1	1,8	1,7	7,1
Διεθνής τρομοκρατία	1	3,5	0,3	1,5	1,5	0	0,3	0
Καταστροφή φυσικού περιβάλλοντος	13,9	15,9	16,6	12,2	13,4	21,1	25,7	12,7
Κλιματική αλλαγή	12,1	7,2	14,3	12,6	6,9	16,5	15,2	13,6
Κορωνοϊός/πανδημίες/θέματα υγείας	5,1	4,7	4,7	4,4	5	9,9	6,7	2,8
Οικονομία	7,1	19,5	5,7	8,9	10,3	8	7,1	7,7
Περιφερειακές συγκρούσεις/πόλεμος	13,8	19,3	15,4	11,6	10,7	13,9	15,9	13,1
Φτώχεια και ανισότητες	12,6	2,9	10,2	10,8	9,3	2,4	5,7	11,6
Ενεργειακό ζήτημα	6,3	0	4,1	2,4	2,3	3,2	6,1	0,6
Άλλο	5,5	7,7	6,1	5,5	5,1	7,4	7,5	3,9
Κανένα	0,3	0	0	0	0	1,7	0	0
ΔΓ/ΔΑ	0,3	2,3	0	0,5	1	0,6	0,4	0,8

	< 500 €	501 - 1.000 €	1.001 - 1.500 €	1.501 - 2.000 €	2.001 - 3.000 €	> 3.001 €	ΔΓ/ΔΑ (αυθ.)
	Ακραία καιρικά φαινόμενα	2,4	2	2	0,5	0,6	0,7
Ακρίβεια	15,1	13,4	11,3	9,9	9,2	9,3	0
Ανεργία	9,5	3,7	2,9	2,1	1,9	8,6	3,3
Αύξηση παγκόσμιου πληθυσμού	1,9	1,6	1,2	1,6	1,6	1,8	0
Δημοκρατία και κράτος δικαίου	3,8	1,6	1,3	2	1,2	0	0
Διαφθορά	4,6	4,5	2,9	2,1	4,1	1,2	0
Διεθνής τρομοκρατία	1,7	0,8	1,1	0,9	0	0	0
Καταστροφή φυσικού περιβάλλοντος	9	14,6	19,5	17,2	19	17,9	22,2
Κλιματική αλλαγή	11,6	10,3	13,6	15,6	16	11,3	10,6
Κορωνοϊός/πανδημίες/θέματα υγείας	6,5	4,8	5,8	6,8	3,6	3,9	5,1
Οικονομία	6,3	9,9	8	6	8,7	8,5	9,7
Περιφερειακές συγκρούσεις/πόλεμος	11	9	12,9	15,9	17,9	19,1	18,5
Φτώχεια και ανισότητες	7,4	12	8,7	7,7	8,1	5,4	7,7
Ενεργειακό ζήτημα	2,6	2,7	2,3	5,8	3,6	9,3	6,5
Άλλο	5,6	7,5	6	5,8	4,3	2,9	12,4
Κανένα	0	0,5	0	0	0,3	0	0
ΔΓ/ΔΑ	0,9	0,9	0,6	0	0	0	2,6

	ΑΡΙΘΜΟΣ ΜΕΛΩΝ ΝΟΙΚΟΚΥΡΙΟΥ						ΑΚΡΟ-ΑΡΙΣΤΕΡΑ/ΑΡΙΣΤΕΡΑ	ΚΕΝΤΡΟ-ΑΡΙΣΤΕΡΑ	ΚΕΝΤΡΟ	ΚΕΝΤΡΟ-ΔΕΞΙΑ	ΔΕΞΙΑ/ΑΚΡΟΔΕΞΙΑ	ΤΙΠΟΤΑ ΑΠΟ ΤΑ ΠΑΡΑΠΑΝΩ	ΔΓ/ΔΑ
	1	2	3	4	5	6 και άνω							
Ακραία καιρικά φαινόμενα	1,4	1,6	1,6	0,9	2	2,3	1,7	1,3	1,8	1,6	0,9	0,4	3,5
Ακρίβεια	8,3	8,2	13,6	14,8	10,9	5,7	9,3	11,4	14,6	11,3	14	2,5	0
Ανεργία	3,8	2,3	4,6	4,4	5	1,5	3,9	6	3,9	2,5	3,3	1,6	0
Αύξηση παγκόσμιου πληθυσμού	1,5	1,2	2,1	1,6	0	1,7	1,3	1,1	2	1,8	1,4	0,4	2,3
Δημοκρατία και κράτος δικαίου	2,2	1,4	1,4	1,7	0,7	1,9	0,4	2,9	1,9	1,6	0,5	1	0
Διαφθορά	3,5	3,5	2,6	3,6	2,7	2,7	4,1	2,8	4,7	1,8	4,7	0	0
Διεθνής τρομοκρατία	0,7	0,8	0,7	1	0,7	0	0,3	0,7	0,7	1,4	1,5	0,4	0
Καταστροφή φυσικού περιβάλλοντος	13,9	23,5	12,1	14,7	18,9	16,1	18,6	13,7	14,9	18,4	11,5	27	28,1
Κλιματική αλλαγή	12,8	13,3	12,7	13,1	13,1	18	12,4	14	12,6	12,8	12,7	12,8	22,3
Κορωνοϊός/πανδημίες/θέματα υγείας	6,7	4	6,7	4,8	5,8	7	6,4	4	5,5	4,7	3,2	9,3	2,6
Οικονομία	9,7	8,3	7,7	7,6	6,8	8,6	7,6	6,7	7,8	7,8	7,9	12,6	6,5
Περιφερειακές συγκρούσεις/πόλεμος	16,6	11,3	14,3	14,4	13,3	12,2	12,2	13	13,9	18	16,2	9,3	7,9
Φτώχεια και ανισότητες	8,9	7,8	10,5	8,2	7,8	16,4	15,3	12,6	7,6	8,4	8,3	1,4	3,2
Ενεργειακό ζήτημα	1,4	5,2	4,2	3,4	4,4	1,3	2,2	4,7	3	4,9	5,7	2,8	8,6
Άλλο	8,1	6,8	4,9	5	7,2	3	3,3	4,7	4,9	3	5,6	18,3	9,8
Κανένα	0	0,4	0	0,2	0	0	0	0,2	0	0	1,2	0	0
ΔΓ/ΔΑ	0,5	0,4	0,2	0,6	0,8	1,5	0,9	0,3	0,2	0	1,4	0,3	5

4. Και ποιο πιστεύετε ότι είναι το πιο σημαντικό πρόβλημα που αντιμετωπίζει η χώρα μας σήμερα; (Αυθόρμητα)



Πίνακας 4: Και ποιο πιστεύετε ότι είναι το πιο σημαντικό πρόβλημα που αντιμετωπίζει η χώρα μας σήμερα; (Αυθόρμητα)

	ΣΥΝΟΛΟ	ΑΝΔΡΑΣ	ΓΥΝΑΙΚΑ	GENERATION Z (17-25 ΕΤΩΝ)	MILLENNIALS (26-41 ΕΤΩΝ)	GENERATION X (42-57 ΕΤΩΝ)	BOOMERS (58-76 ΕΤΩΝ)	SILENT (77+ ΕΤΩΝ)
Ακρίβεια	25,9	27,8	24	25,4	30,6	27,8	21,4	17,7
Ανεργία	7,4	6,5	8,2	13,6	9,7	5,7	4,6	7,9
Δημοκρατία και κράτος δικαίου	3	3	3	0,4	3,2	4,2	2,5	3,3
Διαφθορά	4,5	6,2	3	6,6	7,1	4,3	2,6	0
Καταστροφή φυσικού περιβάλλοντος	2,5	1,9	3,1	2,5	2,8	2	2,4	4,9
Κλιματική αλλαγή	1,3	1,1	1,4	1,6	1,3	1,3	1,3	0
Κορωνοϊός/πανδημίες/θέματα υγείας	4,3	3,7	4,8	5,6	4,9	3,7	4,1	1,5
Οικονομία	24,3	21,2	27,2	18,4	19,5	24,9	28,6	32,4
Περιφερειακές συγκρούσεις/πόλεμος	1,7	1,8	1,6	2,5	1,1	1,9	1,6	3
Φτώχεια και ανισότητες	8,7	8,8	8,6	10,3	9,7	8,1	8,3	4,4
Ενεργειακό ζήτημα	4,4	5,8	3,2	2,1	1,3	3,7	7,3	13,3
Πολιτικό/πολιτική	2,4	2,6	2,2	2,1	2,2	3	2,6	0
Παιδεία	1	1,2	0,7	1,3	0,2	0,8	1,4	2,5
Δημογραφικό	1	1	0,9	0,6	0,3	1	1,7	1,2
Εξωτερική πολιτική	1	1,2	0,8	0,6	0	0,6	2,6	0
Άλλο	6	5,5	6,4	5,3	5,5	6,1	6,1	7,9
Κανένα	0,1	0,1	0,1	0	0,2	0,1	0	0
ΔΓ/ΔΑ	0,8	0,8	0,8	1,2	0,5	0,7	1,1	0

	ΑΓΑΜΟΙ	ΠΑΝΤΡΕΜΕΝΟΙ	ΔΙΑΖΕΥΓΜΕΝΟΙ/ ΧΗΡΟΙ	ΑΤΤΙΚΗ	ΜΑΚΕΔΟΝΙΑ/ ΘΡΑΚΗ	ΗΠΕΙΡΟΣ/ ΙΟΝΙΟ	ΘΕΣΣΑΛΙΑ/ ΣΤΕΡΕΑ ΕΛΛΑΔΑ	ΠΕΛΟΠΟΝΝΗΣΟΣ/ ΔΥΤΙΚΗ ΕΛΛΑΔΑ	ΚΡΗΤΗ/ ΝΗΣΙΑ ΑΙΓΑΙΟΥ
Ακρίβεια	27,1	25,7	23,6	25,1	26,3	37,7	26	26,6	21,1
Ανεργία	9,9	6	6,6	7	8,1	9,2	5,7	8,1	7,1
Δημοκρατία και κράτος δικαίου	2	3,4	3,1	2,7	2,3	1,6	2,4	3,1	6,6
Διαφθορά	6,5	3,9	2,4	5	4,6	0	3,3	5,1	5,5
Καταστροφή φυσικού περιβάλλοντος	2	2,9	2,3	2,5	2,6	2,4	2,5	3,3	1,6
Κλιματική αλλαγή	1,5	1,3	0,3	1,4	1,1	0	0,7	2	1,3
Κορωνοϊός/πανδημίες/θέματα υγείας	5,4	3,9	2,5	4,4	3,5	1,8	4,3	4,4	6,5
Οικονομία	21,6	25,1	28,1	25,5	25,4	21,5	25,4	20	21,8
Περιφερειακές συγκρούσεις/πόλεμος	1,5	1,7	2,2	1,9	2	2,1	0,4	1,4	1,8
Φτώχεια και ανισότητες	8,8	8,5	9,2	8,2	7,3	7	11,5	10,9	9,2
Ενεργειακό ζήτημα	1,9	5,9	4,8	3,9	6,3	2,8	5,3	2,1	4,2
Πολιτικό/πολιτική	2,6	2	3,5	2,1	3	3,7	1	3,1	2,4
Παιδεία	0,5	1,3	0,4	1,2	0,9	1,1	0,7	0,5	1
Δημογραφικό	0,7	1,1	1,1	0,5	1,2	0,5	1,7	0,8	1,7
Εξωτερική πολιτική	0,7	0,9	2,2	0,8	0,5	0	2,2	1,7	1,4
Άλλο	5,9	5,6	7,5	6,8	4,5	8,6	5,4	6,1	5,8
Κανένα	0,2	0	0	0	0,2	0	0	0,2	0
ΔΓ/ΔΑ	1,1	0,7	0,4	1	0,2	0	1,5	0,6	1

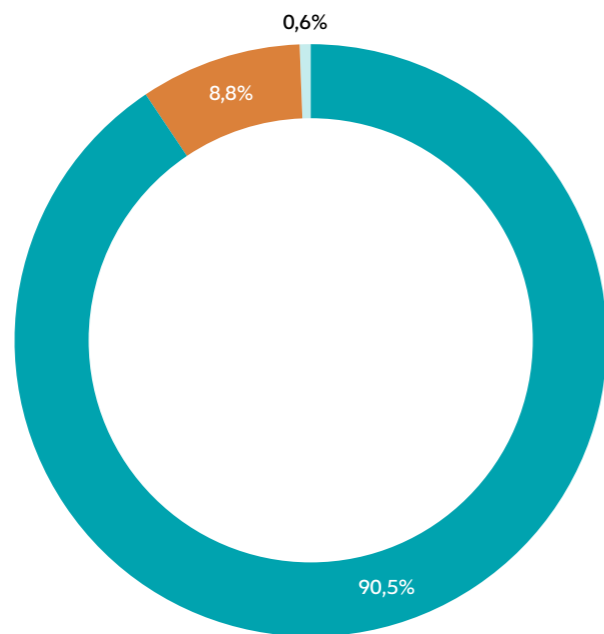
	ΑΣΤΙΚΟΤΗΤΑ		ΚΟΙΝΩΝΙΚΗ ΤΑΞΗ				ΕΚΠΑΙΔΕΥΤΙΚΟ ΕΠΙΠΕΔΟ		
	ΠΑΝΩ ΑΠΟ 2.000	ΚΑΤΩ ΑΠΟ 2.000	A/B	C1	C2	D/E	ΒΑΣΙΚΗ	ΜΕΣΗ	ΑΝΩΤΕΡΗ/ΑΝΩΤΑΤΗ
Ακρίβεια	26,5	19,9	24,4	25,7	26,5	26,8	25,3	25,9	25,9
Ανεργία	7,2	9,2	5,1	7,3	7,9	9,8	9,1	7,9	6,6
Δημοκρατία και κράτος δικαίου	3	3,1	3,2	3	2,9	2,8	0,9	2,4	3,8
Διαφθορά	4,7	3,6	4,7	4,9	5,2	1,7	0,8	4,6	5,3
Καταστροφή φυσικού περιβάλλοντος	2,5	3	2,1	3	2,2	3	3,8	2,3	2,4
Κλιματική αλλαγή	1,3	0,5	2	1,4	0,9	0,5	0,9	1,2	1,4
Κορωνοϊός/πανδημίες/θέματα υγείας	4,4	3,5	4	4,4	4,2	4,5	6,2	2,9	4,8
Οικονομία	23,8	28,7	24,2	25,5	23,7	23,3	25	24,5	23,9
Περιφερειακές συγκρούσεις/πόλεμος	1,7	1,7	0,9	1,4	2	2,9	3	1,7	1,4
Φτώχεια και ανισότητες	8,8	7,7	7,8	6,2	10,8	10	9,8	10,2	7,4
Ενεργειακό ζήτημα	4,5	4,2	8,8	4,1	2,9	2,1	3	3,2	5,6
Πολτικοί/πολιτική	2,4	3,1	3,8	1,8	2,2	2	0	3,2	2,4
Παιδεία	1	0,4	1	0,7	1,2	0,6	1,3	1,2	0,7
Δημογραφικό	0,8	2,4	1,1	0,6	1,3	0,7	1,1	0,8	1
Εξωτερική πολιτική	0,9	2,2	0,3	1,3	1,2	1	2,8	1,3	0,5
Άλλο	6	5,5	5,9	7,5	4,1	7,6	5,5	5,8	6,2
Κανένα	0,1	0	0,2	0	0,1	0	0,3	0	0,1
ΔΓ/ΔΑ	0,7	1,1	0,6	1,1	0,6	0,8	1,1	0,9	0,6

	ΕΛ. ΕΠΑΓΓΕΛΜΑΤΙΣ	ΓΕΩΡΓΟΙ/ΚΤΗΝΟΤΡΟΦΟΙ	ΜΙΣΘΟΤΟΙ Δ.Τ.	ΜΙΣΘΟΤΟΙ Ι.Τ.	ΑΝΕΡΓΟΙ	ΟΙΚΙΑΚΑ	ΣΥΝΤΑΞΙΟΥΧΟΙ	ΦΟΙΤΗΤΕΣ
	Ακρίβεια	23,5	24	25,2	31,4	25,6	22,8	22
Ανεργία	7,2	6,1	5	6,8	17,3	5,4	4,9	11,4
Δημοκρατία και κράτος δικαίου	2,7	7,2	5,8	3,2	3,7	0,5	2,5	0
Διαφθορά	6,4	2,6	5,6	5,9	4,8	2,5	1,7	6,7
Καταστροφή φυσικού περιβάλλοντος	1,1	2	2,4	3,1	0,9	1,9	3,2	2,7
Κλιματική αλλαγή	1,5	0	1,6	0,8	0,9	3,5	1,2	0,7
Κορωνοϊός/πανδημίες/θέματα υγείας	3,7	2,1	3,7	5,2	4,5	5,7	3,6	4,1
Οικονομία	27,4	31,5	24,4	22,7	18	28,2	26,5	19,1
Περιφερειακές συγκρούσεις/πόλεμος	0,6	1,9	1,6	1,6	1,8	0,5	2,4	2,6
Φτώχεια και ανισότητες	12,2	2,3	7,7	7,8	11,7	13,2	6	9,1
Ενεργειακό ζήτημα	3,8	5,2	4,6	2	2,6	0,6	9,7	2,8
Πολτικοί/πολιτική	2,4	3,6	3,9	1,7	0,5	5,7	2,5	1,3
Παιδεία	0,2	0	0,7	0,9	0,4	0	2,1	0,7
Δημογραφικό	1	0	0,3	1	0	0,4	1,8	0,8
Εξωτερική πολιτική	0	2	0,6	0,5	0,5	0,3	2,9	0
Άλλο	5,4	5,9	6,6	4,7	6,2	7	6	9
Κανένα	0,3	0	0	0	0	0	0,1	0
ΔΓ/ΔΑ	0,7	3,6	0,3	0,6	0,6	1,7	0,9	0,8

	< 500 €	501 - 1.000 €	1.001 - 1.500 €	1.501 - 2.000 €	2.001 - 3.000 €	> 3.001 €	ΔΓ/ΔΑ (αυθ.)
	Ακρίβεια	24,2	26,6	28,3	25,4	26,5	22,8
Ανεργία	13,9	9,1	5,8	7,1	3,5	7,8	8,8
Δημοκρατία και κράτος δικαίου	4,7	1,8	2,4	4,5	4	0,9	2,9
Διαφθορά	6,1	4,6	5,5	3,5	5,2	2,4	0
Καταστροφή φυσικού περιβάλλοντος	3,9	1,1	2,7	3,2	2,5	2,8	3,2
Κλιματική αλλαγή	2	0,4	1,6	1,5	1	2,7	0
Κορωνοϊός/πανδημίες/θέματα υγείας	3,6	4,2	4	5,1	5	2	4,9
Οικονομία	13,7	24	25,4	24,9	24,4	28,3	30,8
Περιφερειακές συγκρούσεις/πόλεμος	3,3	1,4	2	0,7	1,6	3,4	0
Φτώχεια και ανισότητες	13,6	11,2	6	9,1	8,6	4,4	6
Ενεργειακό ζήτημα	0	3,3	4,5	2,6	6,6	11	12,3
Πολτικοί/πολιτική	2,8	2,3	3,4	2	1,7	0,6	3,4
Παιδεία	0	0,6	0,9	1	2	0,5	3
Δημογραφικό	0,4	0,8	0,6	1,3	1,9	1,1	0
Εξωτερική πολιτική	0,5	0,9	0,6	1,6	0,9	0,9	3,1
Άλλο	7,3	6,2	5,4	5,7	4,6	8,4	8,5
Κανένα	0	0,3	0	0	0	0	0
ΔΓ/ΔΑ	0	1,2	0,8	0,9	0	0	4,1

	ΑΡΙΘΜΟΣ ΜΕΛΩΝ ΝΟΙΚΟΚΥΡΙΟΥ						6 και άνω	ΑΚΡΟ-ΑΡΙΣΤΕΡΑ/ΑΡΙΣΤΕΡΑ	ΚΕΝΤΡΟ-ΑΡΙΣΤΕΡΑ	ΚΕΝΤΡΟ	ΚΕΝΤΡΟ-ΔΕΞΙΑ	ΔΕΞΙΑ/ΑΚΡΟΔΕΞΙΑ	ΤΙΠΟΤΑ ΑΠΟ ΤΑ ΠΑΡΑΠΑΝΩ	ΔΓ/ΔΑ
	1	2	3	4	5									
Ακρίβεια	27,1	23,7	26,8	28,6	24,1	17,9	25	31,9	25,7	32,5	27,2	12	8,9	
Ανεργία	8,3	7,3	6,9	6,2	10,2	10,8	8,3	7,9	7,5	5,8	6,2	8,9	2,9	
Δημοκρατία και κράτος δικαίου	3,7	2,4	4,3	2,2	2,5	1,7	6	3,4	2,5	0,6	1,9	3,8	1,8	
Διαφθορά	4,3	4,3	6	4,5	2,1	3,4	4	5,1	6,8	2,8	4,6	1,1	0	
Καταστροφή φυσικού περιβάλλοντος	2	3,1	1,9	2,4	4,3	1,3	3	1	2,5	2,8	0,4	5,5	4,5	
Κλιματική αλλαγή	1,4	0,9	1,4	1,6	1,3	0	0,7	1,3	2	1,1	0,8	0,3	1,8	
Κορωνοϊός/πανδημίες/θέματα υγείας	2,6	3,8	5,6	5,1	3,6	0	2,8	3,1	5	3,8	6,7	4,7	1,6	
Οικονομία	25,6	26,3	21	23,1	29,3	21,8	21	22,2	23,1	25,5	25,1	29,7	36,4	
Περιφερειακές συγκρούσεις/πόλεμος	3,1	1,4	0,7	1,8	0,7	8,1	0,8	0,7	2,5	2,1	1,4	1,1	4,8	
Φτώχεια και ανισότητες	5,8	7,9	11,1	8,8	6,2	16,5	14,5	11,4	8,3	6,5	5,2	4,3	6,8	
Ενεργειακό ζήτημα	3,5	6,8	3,2	4,1	1,4	3,5	2,9	4,1	3,4	7,5	5,2	3,2	14,6	
Πολτικοί/πολιτική	2,8	1,9	3	1,6	4,8	0	2,9	2,1	2	0,3	1,9	6,1	4,1	
Παιδεία	1,2	1,2	0,1	1	2,4	0	0,3	0,7	1,4	0,4	1,8	0,9	1,6	
Δημογραφικό	0,5	1,5	1,1	0,6	0	2,5	0	1	0,6	2,1	0,7	1,9	0	
Εξωτερική πολιτική	1,5	1,1	0,5	1,1	1,4	0	1,2	0,3	0,7	1,8	1,1	1,8	0	
Άλλο	6,2	5,7	5,6	5,9	5,6	12,7	5,4	3,2	5,4	3,1	9,4	12,6	8,5	
Κανένα	0,3	0	0,1	0	0	0	0	0	0,1	0,3	0	0	0	
ΔΓ/ΔΑ	0,3	0,6	0,9	1,3	0	0	1,2	0,6	0,3	0,9	0,3	1,9	1,8	

5. Θεωρείτε ότι υπάρχει κλιματική αλλαγή (κρίση) ή όχι;



● Υπάρχει ● Δεν υπάρχει ● ΔΓ/ΔΑ (αυθ.)

Πίνακας 5: Θεωρείτε ότι υπάρχει κλιματική αλλαγή (κρίση) ή όχι;

	ΣΥΝΟΛΟ	ΑΝΔΡΑΣ	ΓΥΝΑΙΚΑ	GENERATION Z (17-25 ΕΤΩΝ)	MILLENNIALS (26-41 ΕΤΩΝ)	GENERATION X (42-57 ΕΤΩΝ)	BOOMERS (58-76 ΕΤΩΝ)	SILENT (77+ ΕΤΩΝ)
Υπάρχει	90,5	86	94,7	94,3	92,3	88,2	89,4	92,8
Δεν υπάρχει	8,8	13	5	5,1	7,7	11,2	9,8	3,7
ΔΓ/ΔΑ (αυθ.)	0,6	0,9	0,3	0,6	0	0,6	0,8	3,6

	ΑΓΑΜΟΙ	ΠΑΝΤΡΕΜΕΝΟΙ	ΔΙΑΖΕΥΓΜΕΝΟΙ/ ΧΗΡΟΙ	ΑΤΤΙΚΗ	ΜΑΚΕΔΟΝΙΑ/ ΘΡΑΚΗ	ΗΠΕΙΡΟΣ/ ΙΟΝΙΟ	ΘΕΣΣΑΛΙΑ/ ΣΤΕΡΕΑ ΕΛΛΑΔΑ	ΠΕΛΟΠΟΝΝΗΣΟΣ/ ΔΥΤΙΚΗ ΕΛΛΑΔΑ	ΚΡΗΤΗ/ ΝΗΣΙΑ ΑΙΓΑΙΟΥ
Υπάρχει	91,8	90,1	88,7	92	91,5	87,8	89,1	88	88,4
Δεν υπάρχει	7,6	9,2	10,9	7,6	8,5	11,1	10	10	10,5
ΔΓ/ΔΑ (αυθ.)	0,6	0,7	0,5	0,4	0	1,1	0,9	2	1,1

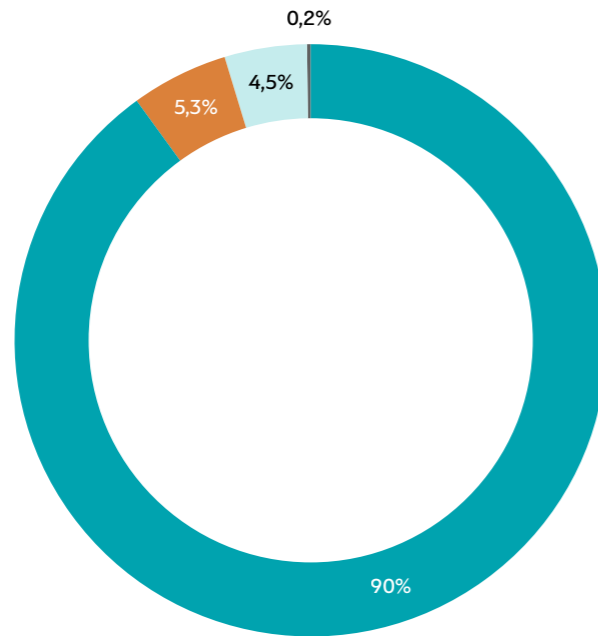
	ΑΣΤΙΚΟΤΗΤΑ		ΚΟΙΝΩΝΙΚΗ ΤΑΞΗ				ΕΚΠΑΙΔΕΥΤΙΚΟ ΕΠΙΠΕΔΟ		
	ΠΑΝΩ ΑΠΟ 2.000	ΚΑΤΩ ΑΠΟ 2.000	A/B	C1	C2	D/E	ΒΑΣΙΚΗ	ΜΕΣΗ	ΑΝΩΤΕΡΗ/ΑΝΩΤΑΤΗ
Υπάρχει	90,5	91	90,9	91,9	90,3	87,1	87,9	91	90,7
Δεν υπάρχει	8,8	9	8,1	7,4	9,7	11,1	9,9	8,9	8,6
ΔΓ/ΔΑ (αυθ.)	0,7	0	0,9	0,6	0	1,7	2,2	0,2	0,6

	ΕΛ. ΕΠΑΓΓΕΛΜΑΤΙΣ	ΓΕΩΡΓΟΙ/ ΚΤΗΝΟΤΡΟΦΟΙ	ΜΙΣΘΟΤΟΙ Δ.Τ.	ΜΙΣΘΟΤΟΙ Ι.Τ.	ΑΝΕΡΓΟΙ	ΟΙΚΙΑΚΑ	ΣΥΝΤΑΞΙΟΥΧΟΙ	ΦΟΙΤΗΤΕΣ
Υπάρχει	87,6	78,1	92,6	92,3	86,8	93	89,3	94,5
Δεν υπάρχει	11,4	21,9	6,6	7,7	13,2	5,3	9,8	4,7
ΔΓ/ΔΑ (αυθ.)	1	0	0,8	0	0	1,7	0,9	0,8

	< 500 €	501 - 1.000 €	1.001 - 1.500 €	1.501 - 2.000 €	2.001 - 3.000 €	> 3.001 €	ΔΓ/ΔΑ (αυθ.)
Υπάρχει	88,1	91,3	91,1	88,3	92,3	92,2	88,9
Δεν υπάρχει	10,4	8,5	8,2	11,3	7,4	6,9	9,1
ΔΓ/ΔΑ (αυθ.)	1,6	0,2	0,8	0,5	0,3	0,9	2,1

	ΑΡΙΘΜΟΣ ΜΕΛΩΝ ΝΟΙΚΟΚΥΡΙΟΥ						ΑΚΡΟ- ΑΡΙΣΤΕΡΑ/ ΑΡΙΣΤΕΡΑ	ΚΕΝΤΡΟ- ΑΡΙΣΤΕΡΑ	ΚΕΝΤΡΟ	ΚΕΝΤΡΟ- ΔΕΞΙΑ	ΔΕΞΙΑ/ ΑΚΡΟΔΕΞΙΑ	ΤΙΠΟΤΑ ΑΠΟ ΤΑ ΠΑΡΑΠΑΝΩ	ΔΓ/ΔΑ
	1	2	3	4	5	6 και άνω							
Υπάρχει	87,8	90,4	90,4	91,3	96,2	90,7	96,2	91,7	90,3	93,4	80,8	87,2	91,4
Δεν υπάρχει	10,7	8,7	9,2	8,7	3,1	9,3	2,9	8,3	8,9	5	19,2	12,4	8,6
ΔΓ/ΔΑ (αυθ.)	1,5	0,9	0,4	0	0,7	0	0,9	0	0,8	1,6	0	0,4	0

6. Πού πιστεύετε ότι οφείλεται κυρίως η κλιματική αλλαγή;*



- Κυρίως στην ανθρώπινη δράση
- Κυρίως σε φυσικούς-περιβαλλοντικούς παράγοντες
- Και στα δύο (αυθ.)
- ΔΓ/ΔΑ (αυθ.)

* Βάση: το 90,5% του συνολικού δείγματος που πιστεύουν ότι υπάρχει κλιματική αλλαγή

Πίνακας 6: Πού πιστεύετε ότι οφείλεται κυρίως η κλιματική αλλαγή;

	ΣΥΝΟΛΟ	ΑΝΔΡΑΣ	ΓΥΝΑΙΚΑ	GENERATION Z (17-25 ΕΤΩΝ)	MILLENNIALS (26-41 ΕΤΩΝ)	GENERATION X (42-57 ΕΤΩΝ)	BOOMERS (58-76 ΕΤΩΝ)	SILENT (77+ ΕΤΩΝ)
Κυρίως στην ανθρώπινη δράση	90	89,4	90,5	91,5	91,9	92	87,9	77,5
Κυρίως σε φυσικούς-περιβαλλοντικούς παράγοντες	5,3	6,5	4,3	6,5	5,6	5	4,2	9,8
Και στα δύο (αυθ.)	4,5	4	5	1,5	2,3	2,7	7,9	12,7
ΔΓ/ΔΑ (αυθ.)	0,2	0,1	0,2	0,5	0,2	0,2	0	0

	ΑΓΑΜΟΙ	ΠΑΝΤΡΕΜΕΝΟΙ	ΔΙΑΖΕΥΓΜΕΝΟΙ/ ΧΗΡΟΙ	ΑΤΤΙΚΗ	ΜΑΚΕΔΟΝΙΑ/ ΘΡΑΚΗ	ΗΠΕΙΡΟΣ/ ΙΟΝΙΟ	ΘΕΣΣΑΛΙΑ/ ΣΤΕΡΕΑ ΕΛΛΑΔΑ	ΠΕΛΟΠΟΝΝΗΣΟΣ/ ΔΥΤΙΚΗ ΕΛΛΑΔΑ	ΚΡΗΤΗ/ ΝΗΣΙΑ ΑΙΓΑΙΟΥ
Κυρίως στην ανθρώπινη δράση	93,1	89,2	85	90,9	88,6	92,2	90	88	91,2
Κυρίως σε φυσικούς-περιβαλλοντικούς παράγοντες	4,9	5,1	7,9	4,8	5,5	3,8	4,1	6,8	7,3
Και στα δύο (αυθ.)	1,9	5,5	7,1	4,1	5,7	3,4	5,9	5,3	1,5
ΔΓ/ΔΑ (αυθ.)	0,2	0,2	0	0,2	0,2	0,6	0	0	0

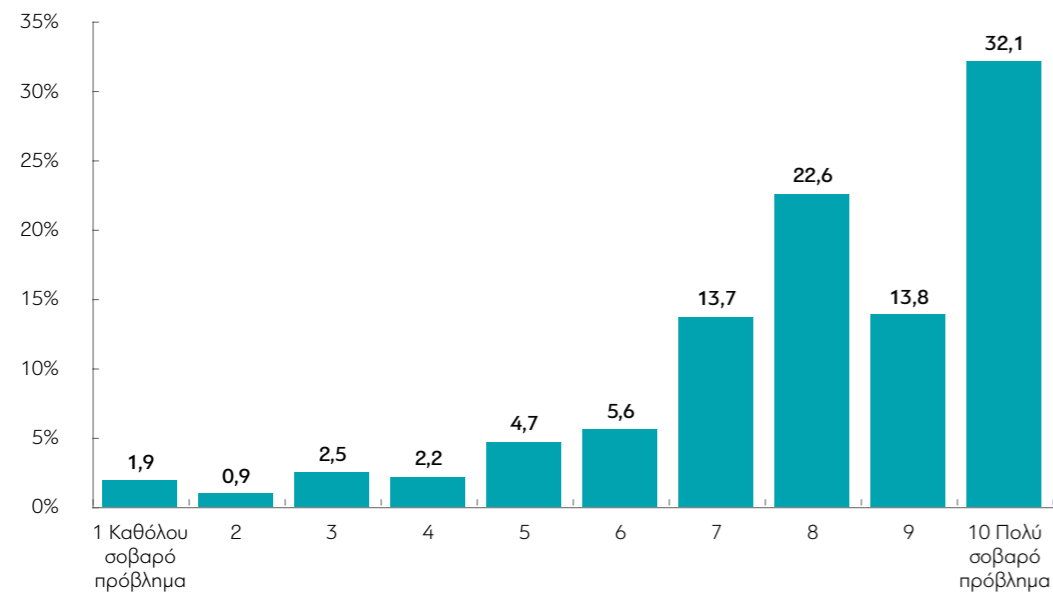
	ΑΣΤΙΚΟΤΗΤΑ		ΚΟΙΝΩΝΙΚΗ ΤΑΞΗ				ΕΚΠΑΙΔΕΥΤΙΚΟ ΕΠΙΠΕΔΟ		
	ΠΑΝΩ ΑΠΟ 2.000	ΚΑΤΩ ΑΠΟ 2.000	A/B	C1	C2	D/E	ΒΑΣΙΚΗ	ΜΕΣΗ	ΑΝΩΤΕΡΗ/ΑΝΩΤΑΤΗ
Κυρίως στην ανθρώπινη δράση	90,9	82,5	91,5	92,1	88,4	86,7	84,3	90,4	90,8
Κυρίως σε φυσικούς-περιβαλλοντικούς παράγοντες	5,1	7,1	3,8	3,6	6,7	8	7,3	5,6	4,7
Και στα δύο (αυθ.)	3,9	10,1	4,4	4,2	4,8	4,8	8,4	3,8	4,3
ΔΓ/ΔΑ (αυθ.)	0,2	0,3	0,2	0,1	0,1	0,5	0	0,2	0,2

	ΕΛ. ΕΠΑΓΓΕΛΜΑΤΙΣ	ΓΕΩΡΓΟΙ/ ΚΤΗΝΟΤΡΟΦΟΙ	ΜΙΣΘΩΤΟΙ Δ.Τ.	ΜΙΣΘΩΤΟΙ Ι.Τ.	ΑΝΕΡΓΟΙ	ΟΙΚΙΑΚΑ	ΣΥΝΤΑΞΙΟΥΧΟΙ	ΦΟΙΤΗΤΕΣ
Κυρίως στην ανθρώπινη δράση	93,8	84,9	91,8	91,7	89,1	88,5	85,4	92,2
Κυρίως σε φυσικούς-περιβαλλοντικούς παράγοντες	4,9	7,5	3,5	5,7	6,7	5,5	4,8	7
Και στα δύο (αυθ.)	1,3	7,5	4,4	2,3	3,4	6	9,8	0,8
ΔΓ/ΔΑ (αυθ.)	0	0	0,3	0,3	0,7	0	0	0

	< 500 €	501 - 1.000 €	1.001 - 1.500 €	1.501 - 2.000 €	2.001 - 3.000 €	> 3.001 €	ΔΓ/ΔΑ (αυθ.)
Κυρίως στην ανθρώπινη δράση	86,1	88,2	90,4	92	90,5	92,2	90,8
Κυρίως σε φυσικούς-περιβαλλοντικούς παράγοντες	9,9	6,6	4,4	4,4	4,7	4,3	2,5
Και στα δύο (αυθ.)	2,8	5,1	5,2	3,4	4,8	2,9	6,7
ΔΓ/ΔΑ (αυθ.)	1,2	0	0	0,2	0	0,6	0

	ΑΡΙΘΜΟΣ ΜΕΛΩΝ ΝΟΙΚΟΚΥΡΙΟΥ						ΔΚΡΟ- ΑΡΙΣΤΕΡΑ/ ΑΡΙΣΤΕΡΑ	ΚΕΝΤΡΟ- ΑΡΙΣΤΕΡΑ	ΚΕΝΤΡΟ	ΚΕΝΤΡΟ- ΔΕΞΙΑ	ΔΕΞΙΑ/ ΑΚΡΟΔΕΞΙΑ	ΤΙΠΟΤΑ ΑΠΟ ΤΑ ΠΑΡΑΠΑΝΩ	ΔΓ/ΔΑ
	1	2	3	4	5	6 και άνω							
Κυρίως στην ανθρώπινη δράση	89,6	87,9	90,6	92,3	90	90,9	91,3	92,3	90,6	89,3	87,6	84,4	94,9
Κυρίως σε φυσικούς-περιβαλλοντικούς παράγοντες	6,2	4,8	5,5	5,2	6,3	3	5,4	4	5	6,6	8,4	4,7	1,8
Και στα δύο (αυθ.)	4,2	7,2	3,7	2	3,7	6,1	2,9	3,7	4,4	4,1	2,8	10,6	3,3
ΔΓ/ΔΑ (αυθ.)	0	0,1	0,1	0,5	0	0	0,3	0	0	0	1,1	0,3	0

7. Πόσο σοβαρό πρόβλημα θεωρείτε ότι είναι η κλιματική αλλαγή (κρίση) σήμερα; Χρησιμοποιείστε μια κλίμακα από το 1 έως το 10 όπου το 1 σημαίνει καθόλου σοβαρό πρόβλημα και το 10 πολύ σοβαρό πρόβλημα



Πίνακας 7: Πόσο σοβαρό πρόβλημα θεωρείτε ότι είναι η κλιματική αλλαγή (κρίση) σήμερα; Χρησιμοποιείστε μια κλίμακα από το 1 έως το 10 όπου το 1 σημαίνει καθόλου σοβαρό πρόβλημα και το 10 πολύ σοβαρό πρόβλημα

	ΣΥΝΟΛΟ	ΑΝΔΡΑΣ	ΓΥΝΑΙΚΑ	GENERATION Z (17-25 ΕΤΩΝ)	MILLENNIALS (26-41 ΕΤΩΝ)	GENERATION X (42-57 ΕΤΩΝ)	BOOMERS (58-76 ΕΤΩΝ)	SILENT (77+ ΕΤΩΝ)
1 Καθόλου σοβαρό πρόβλημα	1,9	2,2	1,7	0,7	2,1	2,9	1,5	1,4
2	0,9	1,6	0,3	0	0,9	1,8	0,5	0
3	2,5	3,8	1,2	3,8	2,6	1,8	2,7	1,2
4	2,2	3,2	1,3	1,9	2,7	3,2	1,2	1,2
5	4,7	6	3,4	4,4	4,6	4,3	5,1	5,3
6	5,6	7,3	4	10,2	5,6	4,4	4,7	8,4
7	13,7	15,7	11,8	19,6	13,7	10,2	14	18,7
8	22,6	23,8	21,5	17,8	24,8	20,3	25,2	18,2
9	13,8	13,1	14,5	16,2	13,4	15,2	12,2	13,2
10 Πολύ σοβαρό πρόβλημα	32,1	23,2	40,3	25,3	29,6	36	32,9	32,4

	ΑΓΑΜΟΙ	ΠΑΝΤΡΕΜΕΝΟΙ	ΔΙΑΖΕΥΓΜΕΝΟΙ/ ΧΗΡΟΙ	ΑΤΤΙΚΗ	ΜΑΚΕΔΟΝΙΑ/ ΘΡΑΚΗ	ΗΠΕΙΡΟΣ/ ΙΟΝΙΟ	ΘΕΣΣΑΛΙΑ/ ΣΤΕΡΕΑ ΕΛΛΑΔΑ	ΠΕΛΟΠΟΝΝΗΣΟΣ/ ΔΥΤΙΚΗ ΕΛΛΑΔΑ	ΚΡΗΤΗ/ ΝΗΣΙΑ ΑΙΓΑΙΟΥ
1 Καθόλου σοβαρό πρόβλημα	1,1	2,4	2,1	1,8	0,9	1,6	0,9	3,8	4,2
2	1,4	0,7	0,4	0,6	0,7	3,5	2	0,5	0,5
3	2,6	2,4	2,6	2,7	2	2,5	1,4	2,9	3,2
4	2,8	2	2	2,4	2	3,6	1,6	1,8	2,9
5	4,2	4,3	7,5	4,9	4,2	7,1	4,3	5,1	3,7
6	6,6	5	5,4	5,1	6,7	8,4	5,4	3,6	5,8
7	17,5	11,3	14,4	11,7	15,1	13,1	17,1	13,1	14,6
8	20,5	24,9	17,4	22,3	24,5	19,6	25,1	21,3	19,5
9	12,8	14,7	12,4	15,3	14,4	10,4	8,4	11,6	16,5
10 Πολύ σοβαρό πρόβλημα	30,5	32,2	35,9	33,2	29,4	30,2	33,7	36,4	29

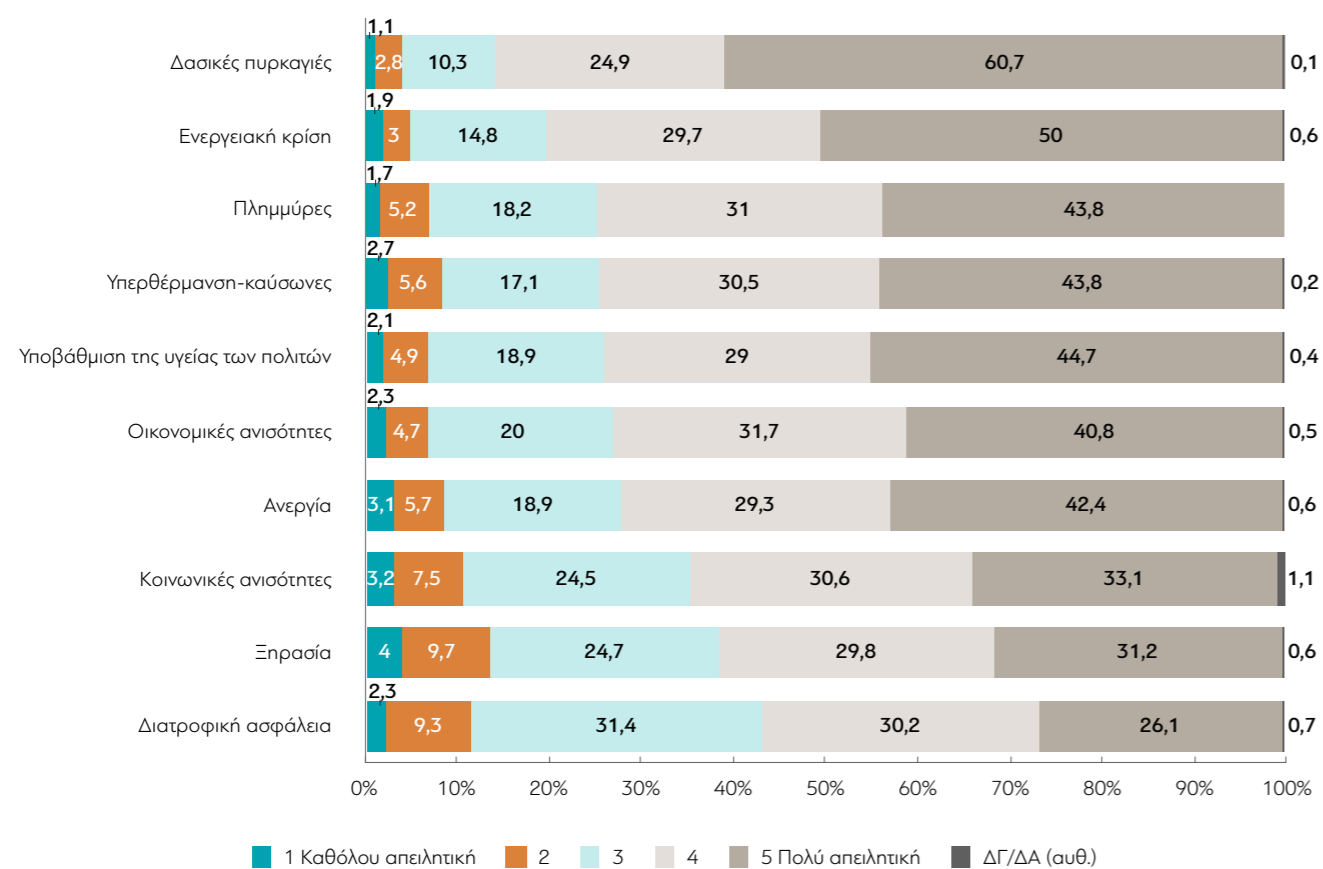
	ΑΣΤΙΚΟΤΗΤΑ		ΚΟΙΝΩΝΙΚΗ ΤΑΞΗ				ΕΚΠΑΙΔΕΥΤΙΚΟ ΕΠΙΠΕΔΟ		
	ΠΑΝΩ ΑΠΟ 2.000	ΚΑΤΩ ΑΠΟ 2.000	A/B	C1	C2	D/E	ΒΑΣΙΚΗ	ΜΕΣΗ	ΑΝΩΤΕΡΗ/ΑΝΩΤΑΤΗ
1 Καθόλου σοβαρό πρόβλημα	1,9	2,1	2,2	1,5	1,7	3,3	3	1,5	2
2	1	0	1	0,2	1	2,1	0,9	1,3	0,6
3	2,5	2,3	3,2	2	3,1	0,6	2,7	1,8	2,9
4	2,4	1,1	1,8	2,5	2,6	1,3	1,8	2,3	2,3
5	4,5	6,3	3,3	5,6	4	6,3	4,5	5,2	4,3
6	6	2	5,4	6,1	5,4	5,6	3,1	6	5,8
7	13,2	17,5	13,9	12,8	14,2	14,2	14,7	15,5	12,2
8	22,6	22,5	23,7	20,9	24,9	18,8	24,8	22,5	22,3
9	13,8	14,3	16,2	15,4	12,8	9,1	7,3	13,4	15,4
10 Πολύ σοβαρό πρόβλημα	32,1	31,9	29,3	33,1	30,3	38,8	37,1	30,5	32,2

	ΕΛ. ΕΠΑΓΓΕΛΜΑΤΙΣ	ΓΕΩΡΓΟΙ/ ΚΤΗΝΟΤΡΟΦΟΙ	ΜΙΣΘΟΤΟΙ Δ.Τ.	ΜΙΣΘΟΤΟΙ Ι.Τ.	ΑΝΕΡΓΟΙ	ΟΙΚΙΑΚΑ	ΣΥΝΤΑΞΙΟΥΧΟΙ	ΦΟΙΤΗΤΕΣ
1 Καθόλου σοβαρό πρόβλημα	2,5	3,6	2,6	1,1	4,1	2,3	1,6	1
2	2	10,5	0,7	0,5	2,7	0	0	0
3	3,2	5,1	0,8	2,4	2,2	1,6	2,6	3,7
4	2,9	0	2,8	3,6	1,3	1,4	1,2	1,4
5	4,3	2,7	5	4	5,3	1,4	6	5,7
6	4	0	5,3	5,6	8,3	6,5	5,1	7,8
7	11,1	18,2	14,1	15	10,2	17,4	13	14,9
8	24,1	13,2	20,3	20,7	23,4	22,3	25,7	21,6
9	12,3	21	16,8	13,8	12	12,9	11,8	17,8
10 Πολύ σοβαρό πρόβλημα	33,6	25,7	31,8	33,3	30,4	34,1	33	26

	< 500 €	501 - 1.000 €	1.001 - 1.500 €	1.501 - 2.000 €	2.001 - 3.000 €	> 3.001 €	ΔΓ/ΔΑ (αυθ.)
1 Καθόλου σοβαρό πρόβλημα	4,2	1,7	0,5	3,3	1,4	2,3	3,8
2	0,8	1,6	0,8	0,9	0,5	0	0
3	1,2	2	2,9	2,4	2,8	2,7	4,2
4	1,1	1,5	3,4	2,6	1,4	1,6	3,7
5	5,3	3,7	4,3	5,3	4,4	8,1	4
6	6,2	6,1	6,5	4,4	4,9	6,7	1,2
7	5,7	13,7	16,2	10,6	15,9	14,9	17,8
8	18,3	24,2	25,3	20,4	20,6	22,7	20,4
9	15,3	12,7	12,2	11	19,9	17,8	14,7
10 Πολύ σοβαρό πρόβλημα	42	32,8	27,9	39	28,2	23,1	30,3

	ΑΡΙΘΜΟΣ ΜΕΛΩΝ ΝΟΙΚΟΚΥΡΙΟΥ						ΑΚΡΟ- ΑΡΙΣΤΕΡΑ/ ΑΡΙΣΤΕΡΑ	ΚΕΝΤΡΟ- ΑΡΙΣΤΕΡΑ	ΚΕΝΤΡΟ	ΚΕΝΤΡΟ- ΔΕΞΙΑ	ΔΕΞΙΑ/ ΑΚΡΟΔΕΞΙΑ	ΤΙΠΟΤΑ ΑΠΟ ΤΑ ΠΑΡΑΠΑΝΩ	ΔΓ/ΔΑ
	1	2	3	4	5	6 και άνω							
1 Καθόλου σοβαρό πρόβλημα	1,3	1,6	1,6	2,5	1,9	7	0,6	2	1,3	1,3	4,1	3,7	3,4
2	2,5	1,1	0,5	0,4	0	0	1,1	0	0,4	0,7	2,9	2,3	0
3	3,7	2,1	3,1	1,9	1,3	1,6	2,3	2,2	2,7	2,3	3,1	2,1	2
4	1,6	1,7	3	3	0	3,8	2,3	1,9	2,1	1,6	3,8	2,3	3,1
5	5,9	3,8	5,7	3,8	4,9	2,3	4,7	2,9	4,5	5,7	6,5	5,7	1,8
6	4,9	5	4,6	6,7	7,4	13,5	4,8	3,8	6,3	8,6	6,5	4,4	0
7	13,4	15	13,6	12,4	13,9	10,7	12	15,6	15,6	15,1	12,4	7,1	11,4
8	21,6	23,3	25,3	20,4	22,8	15,7	20,4	27,7	21,3	26,8	20	18,6	18,2
9	14,4	12,4	11,3	16,7	16,9	18,6	15,1	13,5	14,5	14,3	9,9	11,9	23,8
10 Πολύ σοβαρό πρόβλημα	30,6	34	31,2	32,3	30,7	26,8	36,7	30,4	31,3	23,6	30,8	41,9	36,3

8. Ειδικότερα μιλώντας για τη χώρα μας, θα σας διαβάσω ορισμένες επιπτώσεις που μπορεί να έχει η κλιματική αλλαγή και θα ήθελα να μου πείτε πόσο απειλητική θεωρείτε καθεμία από αυτές. Χρησιμοποιείτε μια κλίμακα από το 1 έως το 5 όπου το 1 σημαίνει καθόλου απειλητική και το 5 πολύ απειλητική



Πίνακας 8.1: Ξηρασία

	ΣΥΝΟΛΟ	ΑΝΔΡΑΣ	ΓΥΝΑΙΚΑ	GENERATION Z (17-25 ΕΤΩΝ)	MILLENNIALS (26-41 ΕΤΩΝ)	GENERATION X (42-57 ΕΤΩΝ)	BOOMERS (58-76 ΕΤΩΝ)	SILENT (77+ ΕΤΩΝ)
1 Καθόλου απειλητική	4	5,1	2,8	2,7	5	4	3,2	5,4
2	9,7	13,7	6	10,8	7,7	9	11,2	12,2
3	24,7	26,7	22,9	25,6	29,2	21,4	21,9	36,6
4	29,8	29	30,5	29,2	28,2	29,3	31,9	29,8
5 Πολύ απειλητική	31,2	24,9	37,1	31,7	29,4	36	30,6	16
ΔΓ/ΔΑ (αυθ.)	0,6	0,6	0,6	0	0,6	0,3	1,2	0

	ΑΓΑΜΟΙ	ΠΑΝΤΡΕΜΕΝΟΙ	ΔΙΑΖΕΥΓΜΕΝΟΙ/ΧΗΡΟΙ	ΑΤΤΙΚΗ	ΜΑΚΕΔΟΝΙΑ/ΘΡΑΚΗ	ΗΠΕΙΡΟΣ/ΙΟΝΙΟ	ΘΕΣΣΑΛΙΑ/ΣΤΕΡΕΑ ΕΛΛΑΔΑ	ΠΕΛΟΠΟΝΝΗΣΟΣ/ΔΥΤΙΚΗ ΕΛΛΑΔΑ	ΚΡΗΤΗ/ΝΗΣΙΑ ΑΙΓΑΙΟΥ
1 Καθόλου απειλητική	2,7	4,6	4,2	2,4	5,3	7,5	2,5	4,6	5,2
2	9,8	9,5	9,8	9,3	10,8	6,9	7,3	8,9	12,6
3	26,5	23,7	24,8	25,9	27	23	22,5	19,9	23,5
4	28,6	30,4	30,8	30,6	29,6	26,1	33,3	27,3	28,5
5 Πολύ απειλητική	32,2	31,4	28,2	31,3	26,7	36,4	33,6	38,9	29,3
ΔΓ/ΔΑ (αυθ.)	0,3	0,4	2,2	0,5	0,7	0	0,7	0,4	1

	ΑΣΤΙΚΟΤΗΤΑ		ΚΟΙΝΩΝΙΚΗ ΤΑΞΗ				ΕΚΠΑΙΔΕΥΤΙΚΟ ΕΠΙΠΕΔΟ		
	ΠΑΝΩ ΑΠΟ 2.000	ΚΑΤΩ ΑΠΟ 2.000	A/B	C1	C2	D/E	ΒΑΣΙΚΗ	ΜΕΣΗ	ΑΝΩΤΕΡΗ/ΑΝΩΤΑΤΗ
1 Καθόλου απειλητική	3,7	6,6	3,4	3,7	3,7	6,1	7,8	3,9	3,3
2	10,3	4,5	9,8	9,1	10,9	7,5	8,7	9,5	10
3	24,3	28,6	26,6	24,7	23,4	25,2	24,7	24,2	25,1
4	30,6	22,5	30,5	30	31,2	24,8	27	31	29,5
5 Πολύ απειλητική	30,5	37,5	29,2	31,7	30,4	35,9	31,1	31	31,4
ΔΓ/ΔΑ (αυθ.)	0,6	0,3	0,5	0,8	0,4	0,5	0,7	0,5	0,6

	ΕΛ. ΕΠΑΓΓΕΛΜΑΤΙΕΣ	ΓΕΩΡΓΟΙ/ΚΤΗΝΟΤΡΟΦΟΙ	ΜΙΣΘΟΤΟΙ Δ.Τ.	ΜΙΣΘΟΤΟΙ Ι.Τ.	ΑΝΕΡΓΟΙ	ΟΙΚΙΑΚΑ	ΣΥΝΤΑΞΙΟΥΧΟΙ	ΦΟΙΤΗΤΕΣ
1 Καθόλου απειλητική	6,5	3,6	3,8	2	6,2	5	4,2	2,8
2	8,7	14	9,6	7,8	8	7,1	12,1	12,8
3	24,5	14	25,4	27	24,7	16,9	25,1	25,5
4	29,5	25,6	32,1	28,4	25,4	39,2	29,1	30,5
5 Πολύ απειλητική	30,4	40,8	28,2	34,7	35,7	30,7	28,2	28,4
ΔΓ/ΔΑ (αυθ.)	0,3	2	0,9	0	0	1	1,3	0

	< 500 €	501 - 1.000 €	1.001 - 1.500 €	1.501 - 2.000 €	2.001 - 3.000 €	> 3.001 €	ΔΓ/ΔΑ (αυθ.)
1 Καθόλου απειλητική	4,8	5,2	2,6	4,7	3,1	2,3	6,2
2	8,9	8,4	8,3	10,4	11,9	13,7	10,9
3	22	25	25,3	24	24	28,7	25,1
4	29,1	28,2	32,4	28,9	31,6	30	19,4
5 Πολύ απειλητική	35,2	32,6	30,6	31,4	28,9	25,3	37,5
ΔΓ/ΔΑ (αυθ.)	0	0,5	0,9	0,6	0,5	0	1

	ΑΡΙΘΜΟΣ ΜΕΛΩΝ ΝΟΙΚΟΚΥΡΙΟΥ						ΑΚΡΟ-ΑΡΙΣΤΕΡΑ/ΑΡΙΣΤΕΡΑ	ΚΕΝΤΡΟ-ΑΡΙΣΤΕΡΑ	ΚΕΝΤΡΟ	ΚΕΝΤΡΟ-ΔΕΞΙΑ	ΔΕΞΙΑ/ΑΚΡΟΔΕΞΙΑ	ΤΙΠΟΤΑ ΑΠΟ ΤΑ ΠΑΡΑΠΑΝΩ	ΔΓ/ΔΑ
	1	2	3	4	5	6 και άνω							
1 Καθόλου απειλητική	4,2	4,2	4	2,9	3	8,1	2,8	3,4	2,6	2	5,4	11,3	1,6
2	11,8	9,9	8,6	7,4	12	19,8	4,6	6,6	10,3	11,1	14,9	13,2	5,8
3	22,4	25,3	24,6	27,1	19,1	27,8	29,5	25,2	25	27,5	24	17,5	14,2
4	30,8	29,8	32	28,8	26,3	21	28,5	33,1	31,1	34,4	25,3	21,4	27,8
5 Πολύ απειλητική	29,1	30,4	30,8	33,2	39,2	23,2	34,1	31,6	30,2	25	30,4	34,8	47,9
ΔΓ/ΔΑ (αυθ.)	1,8	0,5	0	0,6	0,5	0	0,5	0	0,8	0	0	1,7	2,6

Πίνακας 8.4: Πλημμύρες

	ΣΥΝΟΛΟ		ΑΝΔΡΑΣ	ΓΥΝΑΙΚΑ	GENERATION Z (17-25 ΕΤΩΝ)	MILLENNIALS (26-41 ΕΤΩΝ)	GENERATION X (42-57 ΕΤΩΝ)	BOOMERS (58-76 ΕΤΩΝ)	SILENT (77+ ΕΤΩΝ)
	1 Καθόλου απειλητική	1,7	2,3	1,2	1,8	0,9	2,6	1,6	1,4
2	5,2	7,6	3	6,9	3,8	4,3	6,8	3,8	
3	18,2	22,8	14	22,7	20	14,4	18,1	21,5	
4	31	32,8	29,3	35,7	34,4	30,8	26,8	28,5	
5 Πολύ απειλητική	43,8	34,5	52,5	32,9	40,8	47,6	46,6	44,8	
ΔΓ/ΔΑ (αυθ.)	0	0,1	0	0	0	0,2	0	0	

	ΑΓΑΜΟΙ	ΠΑΝΤΡΕΜΕΝΟΙ	ΔΙΑΖΕΥΓΜΕΝΟΙ/ΧΗΡΟΙ	ΑΤΤΙΚΗ	ΜΑΚΕΔΟΝΙΑ/ΘΡΑΚΗ	ΗΠΕΙΡΟΣ/ΙΟΝΙΟ	ΘΕΣΣΑΛΙΑ/ΣΤΕΡΕΑ ΕΛΛΑΔΑ	ΠΕΛΟΠΟΝΝΗΣΟΣ/ΔΥΤΙΚΗ ΕΛΛΑΔΑ	ΚΡΗΤΗ/ΝΗΣΙΑ ΑΙΓΑΙΟΥ
	1 Καθόλου απειλητική	1,9	1,7	1,3	1	1,1	3,4	3	3
2	5,6	4,7	6,1	5,3	6,3	3,6	4,1	3	6,4
3	20,9	17,4	14,8	17,7	18,8	17,9	16,7	19,9	18,9
4	31,7	31,4	26,8	31,3	30,7	34,3	33,1	26,6	31,5
5 Πολύ απειλητική	39,8	44,6	51,1	44,7	43,2	40,9	42,7	47,5	40,7
ΔΓ/ΔΑ (αυθ.)	0	0,1	0	0	0	0	0,4	0	0

	ΑΣΤΙΚΟΤΗΤΑ		ΚΟΙΝΩΝΙΚΗ ΤΑΞΗ				ΕΚΠΑΙΔΕΥΤΙΚΟ ΕΠΙΠΕΔΟ		
	ΠΑΝΩ ΑΠΟ 2.000	ΚΑΤΩ ΑΠΟ 2.000	A/B	C1	C2	D/E	ΒΑΣΙΚΗ	ΜΕΣΗ	ΑΝΩΤΕΡΗ/ΑΝΩΤΑΤΗ
1 Καθόλου απειλητική	1,5	3,9	2	1,2	1,3	3,5	2,1	2	1,5
2	5,1	6,1	7	5,6	4,6	2,8	5,4	4,3	5,9
3	18,4	16,5	19,2	18	18,7	16,1	18,9	18,2	18,2
4	31,6	25,7	32,1	32,3	30,1	28,5	24,6	30,9	32,3
5 Πολύ απειλητική	43,3	47,8	39,6	42,9	45,2	49,1	51,8	44	42
ΔΓ/ΔΑ (αυθ.)	0	0	0,2	0	0	0	0	0	0,1

	ΕΛ. ΕΠΑΓΓΕΛΜΑΤΙΣ	ΓΕΩΡΓΟΙ/ΚΤΗΝΟΤΡΟΦΟΙ	ΜΙΣΘΟΤΟΙ Δ.Τ.	ΜΙΣΘΟΤΟΙ Ι.Τ.	ΑΝΕΡΓΟΙ	ΟΙΚΙΑΚΑ	ΣΥΝΤΑΞΙΟΥΧΟΙ	ΦΟΙΤΗΤΕΣ
	1 Καθόλου απειλητική	2,9	14	2	0,6	0	0,5	2,1
2	7	5,5	5,3	3,5	3,7	1,7	7,1	6,6
3	19,6	17,3	17,2	18,2	15,5	16,4	18,7	20,9
4	29,3	23,1	37,6	32,2	31,4	31,3	25,2	38,4
5 Πολύ απειλητική	40,8	40,1	38	45,5	49,4	50,1	46,9	31,7
ΔΓ/ΔΑ (αυθ.)	0,3	0	0	0	0	0	0	0

	< 500 €	501 - 1.000 €	1.001 - 1.500 €	1.501 - 2.000 €	2.001 - 3.000 €	> 3.001 €	ΔΓ/ΔΑ (αυθ.)
	1 Καθόλου απειλητική	0	2,1	1,6	2	1,9	1,6
2	4,9	4,7	4,8	6	5,8	5,5	4,5
3	14,3	17,8	18,7	14,7	22,7	23,2	19,3
4	27,8	29,9	32,2	30,7	30,3	36	31,1
5 Πολύ απειλητική	53	45,4	42,7	46,3	39,3	33,7	42,7
ΔΓ/ΔΑ (αυθ.)	0	0	0	0,2	0	0	0

	ΑΡΙΘΜΟΣ ΜΕΛΩΝ ΝΟΙΚΟΚΥΡΙΟΥ						ΑΚΡΟ-ΑΡΙΣΤΕΡΑ/ΑΡΙΣΤΕΡΑ	ΚΕΝΤΡΟ-ΑΡΙΣΤΕΡΑ	ΚΕΝΤΡΟ	ΚΕΝΤΡΟ-ΔΕΞΙΑ	ΔΕΞΙΑ/ΑΚΡΟΔΕΞΙΑ	ΤΙΠΟΤΑ ΑΠΟ ΤΑ ΠΑΡΑΠΑΝΩ	ΔΓ/ΔΑ
	1	2	3	4	5	6 και άνω							
1 Καθόλου απειλητική	2,3	1,2	1,8	2,1	1,7	0	2,4	1,9	1,1	0,9	4,6	1,4	0
2	5,1	5,5	4,6	5,6	5,7	2,1	6,1	3,2	5,3	5,3	9,4	4,2	1,8
3	17,8	19	18,7	16,6	22,7	11,1	19,4	17,1	16,5	23,6	15,6	18,8	19,6
4	28,7	29,6	32,3	33,1	28,3	38,7	29,7	33,3	32,9	32,1	29,1	24,6	26,5
5 Πολύ απειλητική	46,1	44,7	42,6	42,6	41,5	48,1	42,4	44,4	44,2	38	41,3	50,7	52,2
ΔΓ/ΔΑ (αυθ.)	0	0,1	0	0	0	0	0	0	0	0	0	0,4	0

Πίνακας 8.5: Διατροφική ασφάλεια

	ΣΥΝΟΛΟ		ΑΝΔΡΑΣ	ΓΥΝΑΙΚΑ	GENERATION Z (17-25 ΕΤΩΝ)	MILLENNIALS (26-41 ΕΤΩΝ)	GENERATION X (42-57 ΕΤΩΝ)	BOOMERS (58-76 ΕΤΩΝ)	SILENT (77+ ΕΤΩΝ)
	1 Καθόλου απειλητική	2,3	3	1,8	1,8	2,6	3,4	1,5	1,4
2	9,3	12,3	6,4	12,8	9	9	8,3	10,2	
3	31,4	34,9	28,1	40,4	33,9	27,6	29,9	28,4	
4	30,2	27,2	33	22	30,7	32	30,9	30,9	
5 Πολύ απειλητική	26,1	21,9	30	23	23,3	27,6	28,5	24,4	
ΔΓ/ΔΑ (αυθ.)	0,7	0,7	0,8	0	0,5	0,4	0,9	4,7	

	ΑΓΑΜΟΙ	ΠΑΝΤΡΕΜΕΝΟΙ	ΔΙΑΖΕΥΓΜΕΝΟΙ/ΧΗΡΟΙ	ΑΤΤΙΚΗ	ΜΑΚΕΔΟΝΙΑ/ΘΡΑΚΗ	ΗΠΕΙΡΟΣ/ΙΟΝΙΟ	ΘΕΣΣΑΛΙΑ/ΣΤΕΡΕΑ ΕΛΛΑΔΑ	ΠΕΛΟΠΟΝΝΗΣΟΣ/ΔΥΤΙΚΗ ΕΛΛΑΔΑ	ΚΡΗΤΗ/ΝΗΣΙΑ ΑΙΓΑΙΟΥ
	1 Καθόλου απειλητική	2,1	2,5	2	1,6	2,3	7,1	3,1	2,4
2	11,5	8,5	6,4	10,6	8,7	8,2	8,7	4,9	11,2
3	34,9	30,3	26,8	31,5	33,8	25,3	28	32	31,1
4	27,1	32,4	29	28,5	30,9	28,2	30,8	38	27,2
5 Πολύ απειλητική	23,9	25,4	35,3	27,2	23,8	30,4	28	22,3	27,6
ΔΓ/ΔΑ (αυθ.)	0,5	0,9	0,5	0,7	0,6	0,8	1,3	0,3	0,9

	ΑΣΤΙΚΟΤΗΤΑ		ΚΟΙΝΩΝΙΚΗ ΤΑΞΗ				ΕΚΠΑΙΔΕΥΤΙΚΟ ΕΠΙΠΕΔΟ		
	ΠΑΝΩ ΑΠΟ 2.000	ΚΑΤΩ ΑΠΟ 2.000	A/B	C1	C2	D/E	ΒΑΣΙΚΗ	ΜΕΣΗ	ΑΝΩΤΕΡΗ/ΑΝΩΤΑΤΗ
1 Καθόλου απειλητική	2,3	2,4	3,4	2,1	2,2	1,5	1,6	2,1	2,6
2	9	11,5	11,8	9,3	7,1	10,4	10,9	8,6	9,4
3	31,5	30,1	28,8	32,4	33,6	27,6	25,1	34	30,7
4	30,5	27,6	35,4	27,6	31	25,5	23,4	29,3	32,2
5 Πολύ απειλητική	26	27,2	19,5	27,7	25,4	35,1	39,1	24,8	24,4
ΔΓ/ΔΑ (αυθ.)	0,7	1,3	1,1	0,9	0,7	0	0	1,1	0,6

	ΕΛ. ΕΠΑΓΓΕΛΜΑΤΙΣ	ΓΕΩΡΓΟΙ/ΚΤΗΝΟΤΡΟΦΟΙ	ΜΙΣΘΟΤΟΙ Δ.Τ.	ΜΙΣΘΟΤΟΙ Ι.Τ.	ΑΝΕΡΓΟΙ	ΟΙΚΙΑΚΑ	ΣΥΝΤΑΞΙΟΥΧΟΙ	ΦΟΙΤΗΤΕΣ
	1 Καθόλου απειλητική	4,4	6,8	2,8	1,8	3,6	2,1	1,3
2	9,1	20,3	10,2	8	10,2	6,9	8,4	13,2
3	27,2	21,1	27,6	35,2	27,5	28,2	32,7	36,3
4	35	29,2	39	26,8	28,2	34,1	28,3	25,8
5 Πολύ απειλητική	24,3	20	19,2	27,8	30,6	28,3	27,7	23,1
ΔΓ/ΔΑ (αυθ.)	0	2,6	1,2	0,4	0	0,4	1,7	0

	< 500 €	501 - 1.000 €	1.001 - 1.500 €	1.501 - 2.000 €	2.001 - 3.000 €	> 3.001 €	ΔΓ/ΔΑ (αυθ.)
	1 Καθόλου απειλητική	1	1,4	2	3,4	2,9	3,3
2	6,2	8,4	7,7	10,6	9,9	15,8	13,4
3	24,3	31,1	36,1	28,2	30,1	36,7	25,1
4	29,2	29,7	28,5	35,5	30,5	27,5	22,6
5 Πολύ απειλητική	39,4	28,8	25,4	21,5	24,5	16,2	32,8
ΔΓ/ΔΑ (αυθ.)	0	0,5	0,4	0,7	2,1	0,6	0,9

	ΑΡΙΘΜΟΣ ΜΕΛΩΝ ΝΟΙΚΟΚΥΡΙΟΥ						ΑΚΡΟ-ΑΡΙΣΤΕΡΑ/ΑΡΙΣΤΕΡΑ	ΚΕΝΤΡΟ-ΑΡΙΣΤΕΡΑ	ΚΕΝΤΡΟ	ΚΕΝΤΡΟ-ΔΕΞΙΑ	ΔΕΞΙΑ/ΑΚΡΟΔΕΞΙΑ	ΤΙΠΟΤΑ ΑΠΟ ΤΑ ΠΑΡΑΠΑΝΩ	ΔΓ/ΔΑ
	1	2	3	4	5	6 και άνω							
1 Καθόλου απειλητική	1,1	2,7	2,5	2	3,7	0	2,3	2,6	1,6	3,1	2,8	2,8	2
2	9,5	9,5	8,2	9,7	5,9	19,7	6,6	8	9,4	10	14,2	10	3,9
3	33	31,6	31,3	31	29,4	31	31,1	34	33,3	36	26,8	22,9	20,7
4	29,3	29,6	29,9	32	30,8	29,9	32,4	30,7	28,9	33,1	32,3	25,8	26,9
5 Πολύ απειλητική	26,2	25,6	27,8	24,6	29,5	19,5	26,8	24,5	26	17,1	23,9	37,5	41,6
ΔΓ/ΔΑ (αυθ.)	0,9	1	0,3	0,7	0,7	0	0,7	0,2	0,9	0,7	0	0,9	5

Πίνακας 8.6: Οικονομικές ανισότητες

	ΣΥΝΟΛΟ	ΑΝΔΡΑΣ	ΓΥΝΑΙΚΑ	GENERATION Z (17-25 ΕΤΩΝ)	MILLENNIALS (26-41 ΕΤΩΝ)	GENERATION X (42-57 ΕΤΩΝ)	BOOMERS (58-76 ΕΤΩΝ)	SILENT (77+ ΕΤΩΝ)
1 Καθόλου απειλητική	2,3	3,4	1,3	2,8	2,2	2,8	1,6	3,2
2	4,7	5,5	3,9	6,8	4,6	3,8	4,1	9,1
3	20	21,1	19,1	22,8	23,7	19,1	17,5	15,1
4	31,7	33,8	29,8	31,2	29,7	33,8	31,8	31,9
5 Πολύ απειλητική	40,8	36,1	45,2	36,3	39,8	40,3	43,8	40,7
ΔΓ/ΔΑ (αυθ.)	0,5	0,1	0,8	0	0	0,3	1,3	0

	ΑΓΑΜΟΙ	ΠΑΝΤΡΕΜΕΝΟΙ	ΔΙΑΖΕΥΓΜΕΝΟΙ/ΧΗΡΟΙ	ΑΤΤΙΚΗ	ΜΑΚΕΔΟΝΙΑ/ΘΡΑΚΗ	ΗΠΕΙΡΟΣ/ΙΟΝΙΟ	ΘΕΣΣΑΛΙΑ/ΣΤΕΡΕΑ ΕΛΛΑΔΑ	ΠΕΛΟΠΟΝΝΗΣΟΣ/ΔΥΤΙΚΗ ΕΛΛΑΔΑ	ΚΡΗΤΗ/ΝΗΣΙΑ ΑΙΓΑΙΟΥ
1 Καθόλου απειλητική	2,1	2,4	2	2,5	1,5	5	2	1,9	2,9
2	5,5	4,4	3,7	5,4	3,6	6,7	6	4,5	2,4
3	21	19,8	17,5	20,3	24	18,5	15,5	18,6	16,7
4	33,7	31,5	27,5	31	30,3	28	30,7	35,2	36,8
5 Πολύ απειλητική	37,7	41,4	47,3	40,5	39,6	41	45,8	39,7	40,7
ΔΓ/ΔΑ (αυθ.)	0	0,4	2	0,3	1	0,8	0	0	0,4

	ΑΣΤΙΚΟΤΗΤΑ		ΚΟΙΝΩΝΙΚΗ ΤΑΞΗ				ΕΚΠΑΙΔΕΥΤΙΚΟ ΕΠΙΠΕΔΟ		
	ΠΑΝΩ ΑΠΟ 2.000	ΚΑΤΩ ΑΠΟ 2.000	A/B	C1	C2	D/E	ΒΑΣΙΚΗ	ΜΕΣΗ	ΑΝΩΤΕΡΗ/ΑΝΩΤΑΤΗ
1 Καθόλου απειλητική	2,3	2,5	4,9	1,3	2	1	2	1,3	3,1
2	4,7	4,7	4,9	4,2	5	4,4	5,3	5,3	4,1
3	20,2	18,7	22,8	19,8	19,3	18	13,8	19,1	22
4	31,5	33,5	34,2	34	30,8	25	25	29,9	34,4
5 Πολύ απειλητική	40,9	40,2	33,1	40,6	42,5	49,5	50,5	44,4	36,3
ΔΓ/ΔΑ (αυθ.)	0,5	0,4	0,2	0	0,4	2,1	3,4	0	0,2

	ΕΛ. ΕΠΑΓΓΕΛΜΑΤΙΣ	ΓΕΩΡΓΟΙ/ΚΤΗΝΟΤΡΟΦΟΙ	ΜΙΣΘΟΤΟΙ Δ.Τ.	ΜΙΣΘΟΤΟΙ Ι.Τ.	ΑΝΕΡΓΟΙ	ΟΙΚΙΑΚΑ	ΣΥΝΤΑΞΙΟΥΧΟΙ	ΦΟΙΤΗΤΕΣ
1 Καθόλου απειλητική	4,3	0	2	2,3	2,2	3,1	1,7	1
2	4,4	8,3	3,7	5,1	3,7	3,6	4,8	6,2
3	19,7	24,2	21,8	21,6	17,4	14,3	18,2	26,3
4	30	24,6	33,6	32,1	31,7	25	33,2	32
5 Πολύ απειλητική	41,2	43	38,7	38,8	45	50,8	41,6	34,6
ΔΓ/ΔΑ (αυθ.)	0,3	0	0,3	0,2	0	3,1	0,5	0

	< 500 €	501 - 1.000 €	1.001 - 1.500 €	1.501 - 2.000 €	2.001 - 3.000 €	> 3.001 €	ΔΓ/ΔΑ (αυθ.)
1 Καθόλου απειλητική	0	2,1	0,9	2,1	4,4	6,6	4,9
2	4,1	2,8	6,5	2,8	6,5	7	4,4
3	13,6	17,9	21,2	22,3	20,6	25,7	14,2
4	27,4	30,8	33,2	33,5	30,7	31,7	29,9
5 Πολύ απειλητική	52,4	45,7	38,1	39,3	37,6	29	43,9
ΔΓ/ΔΑ (αυθ.)	2,4	0,7	0	0	0,3	0	2,5

	ΑΡΙΘΜΟΣ ΜΕΛΩΝ ΝΟΙΚΟΚΥΡΙΟΥ						ΑΚΡΟ-ΑΡΙΣΤΕΡΑ/ΑΡΙΣΤΕΡΑ	ΚΕΝΤΡΟ-ΑΡΙΣΤΕΡΑ	ΚΕΝΤΡΟ	ΚΕΝΤΡΟ-ΔΕΞΙΑ	ΔΕΞΙΑ/ΑΚΡΟΔΕΞΙΑ	ΤΙΠΟΤΑ ΑΠΟ ΤΑ ΠΑΡΑΠΑΝΩ	ΔΓ/ΔΑ
	1	2	3	4	5	6 και άνω							
1 Καθόλου απειλητική	1,4	3,3	1,3	2,1	2,1	4,7	0,8	2	1,8	2,8	3,7	3,2	6,1
2	3,4	5,1	5,5	3,1	5,5	11,1	3,3	4,1	4,5	7,6	6,4	2,5	5,4
3	21,5	18	22,3	20,9	18,9	9,6	14,8	16,4	21,1	31,7	21,3	14,5	17,7
4	31,2	33,1	27,3	34,9	31,3	34	26,8	35,6	33,7	33,7	32,8	25,5	18,7
5 Πολύ απειλητική	40,8	40,2	43,7	38,4	41,6	40,6	53,7	42	38,5	24	35,9	52,2	52,2
ΔΓ/ΔΑ (αυθ.)	1,6	0,3	0	0,5	0,6	0	0,5	0	0,4	0,3	0	2,1	0

Πίνακας 8.7: Υποβάθμιση της υγείας των πολιτών

	ΣΥΝΟΛΟ	ΑΝΔΡΑΣ	ΓΥΝΑΙΚΑ	GENERATION Z (17-25 ΕΤΩΝ)	MILLENNIALS (26-41 ΕΤΩΝ)	GENERATION X (42-57 ΕΤΩΝ)	BOOMERS (58-76 ΕΤΩΝ)	SILENT (77+ ΕΤΩΝ)
1 Καθόλου απειλητική	2,1	2,7	1,5	2,3	1,5	3,5	1,2	2,8
2	4,9	5,9	3,9	4,5	3,3	5,1	5,1	11,2
3	18,9	21,3	16,7	21,4	18,8	18,7	17,3	25,6
4	29	32,7	25,6	28,3	30,3	25,5	31,4	29,3
5 Πολύ απειλητική	44,7	37	51,9	43,5	46,1	46,8	44,3	29,6
ΔΓ/ΔΑ (αυθ.)	0,4	0,4	0,4	0	0	0,4	0,7	1,5

	ΑΓΑΜΟΙ	ΠΑΝΤΡΕΜΕΝΟΙ	ΔΙΑΖΕΥΓΜΕΝΟΙ/ΧΗΡΟΙ	ΑΤΤΙΚΗ	ΜΑΚΕΔΟΝΙΑ/ΘΡΑΚΗ	ΗΠΕΙΡΟΣ/ΙΟΝΙΟ	ΘΕΣΣΑΛΙΑ/ΣΤΕΡΕΑ ΕΛΛΑΔΑ	ΠΕΛΟΠΟΝΝΗΣΟΣ/ΔΥΤΙΚΗ ΕΛΛΑΔΑ	ΚΡΗΤΗ/ΝΗΣΙΑ ΑΙΓΑΙΟΥ
1 Καθόλου απειλητική	2,1	2,3	1,1	1,7	1,3	3,8	4,1	2,3	2,6
2	4,6	5	4,7	5,9	4	0	3,6	6,6	4,7
3	20,4	18,7	15,5	19,7	21,8	20,7	11,9	17,1	17,3
4	27,3	30,3	27,8	29,1	27,6	28,5	30	27,6	32,7
5 Πολύ απειλητική	45,3	43,3	50,1	43,2	44,9	47,1	49,4	45,6	42,6
ΔΓ/ΔΑ (αυθ.)	0,3	0,4	0,9	0,4	0,3	0	0,9	0,8	0

	ΑΣΤΙΚΟΤΗΤΑ		ΚΟΙΝΩΝΙΚΗ ΤΑΞΗ				ΕΚΠΑΙΔΕΥΤΙΚΟ ΕΠΙΠΕΔΟ		
	ΠΑΝΩ ΑΠΟ 2.000	ΚΑΤΩ ΑΠΟ 2.000	A/B	C1	C2	D/E	ΒΑΣΙΚΗ	ΜΕΣΗ	ΑΝΩΤΕΡΗ/ΑΝΩΤΑΤΗ
1 Καθόλου απειλητική	2,1	2	3,6	1,4	1,5	2,8	1,1	2	2,3
2	4,9	4,4	7,9	3,6	4,2	4,5	4,5	4,8	5
3	19,3	15,8	20,7	18,3	20,7	12,8	14,3	19	19,8
4	28,7	31,4	31,1	30,6	27,6	25,6	26,6	28,1	30,1
5 Πολύ απειλητική	44,6	46	36,6	45,6	45,9	52,7	51,9	45,8	42,5
ΔΓ/ΔΑ (αυθ.)	0,4	0,4	0	0,5	0,1	1,5	1,6	0,2	0,3

	ΕΛ. ΕΠΑΓΓΕΛΜΑΤΙΣ	ΓΕΩΡΓΟΙ/ΚΤΗΝΟΤΡΟΦΟΙ	ΜΙΣΘΟΤΟΙ Δ.Τ.	ΜΙΣΘΟΤΟΙ Ι.Τ.	ΑΝΕΡΓΟΙ	ΟΙΚΙΑΚΑ	ΣΥΝΤΑΞΙΟΥΧΟΙ	ΦΟΙΤΗΤΕΣ
1 Καθόλου απειλητική	2,9	14	2,1	1,6	3	2	1,5	1
2	4,4	7	3,4	4,5	3,1	3	6,9	5,4
3	19,8	14,5	19,4	19,7	13,6	20,1	18,6	20,3
4	26	17,8	32,9	29,1	25,5	24,9	31,2	31,6
5 Πολύ απειλητική	46,5	46,7	41,8	45,2	54,4	49,5	40,8	41,8
ΔΓ/ΔΑ (αυθ.)	0,3	0	0,3	0	0,4	0,6	1	0

	< 500 €	501 - 1.000 €	1.001 - 1.500 €	1.501 - 2.000 €	2.001 - 3.000 €	> 3.001 €	ΔΓ/ΔΑ (αυθ.)
1 Καθόλου απειλητική	0	1,6	1,9	1,9	3,5	4,3	3,9
2	4,5	3	4,7	3,7	7,4	9,3	8,6
3	21,7	17,1	20,4	17,8	19	21,7	14,6
4	19	28,1	29	32,1	31	33,4	24,7
5 Πολύ απειλητική	54,4	49,5	44,1	44	38,5	31,3	48,3
ΔΓ/ΔΑ (αυθ.)	0,4	0,8	0	0,5	0,6	0	0

	ΑΡΙΘΜΟΣ ΜΕΛΩΝ ΝΟΙΚΟΚΥΡΙΟΥ						ΑΚΡΟ-ΑΡΙΣΤΕΡΑ/ΑΡΙΣΤΕΡΑ	ΚΕΝΤΡΟ-ΑΡΙΣΤΕΡΑ	ΚΕΝΤΡΟ	ΚΕΝΤΡΟ-ΔΕΞΙΑ	ΔΕΞΙΑ/ΑΚΡΟΔΕΞΙΑ	ΤΙΠΟΤΑ ΑΠΟ ΤΑ ΠΑΡΑΠΑΝΩ	ΔΓ/ΔΑ
	1	2	3	4	5	6 και άνω							
1 Καθόλου απειλητική	2,1	2	2,3	2,1	1,7	0	0,8	1,7	1,6	2,2	6,1	2,1	1,3
2	2,3	4,9	6,5	4,3	4,3	9,9	1,9	3,6	3,7	9	8	5	8,4
3	19,4	20	18,1	17,2	22,4	15,8	13,7	16,4	22,9	28,7	18,1	9,9	5,3
4	29,9	29,3	27,7	30,1	28,3	26,7	26,9	31,5	30,7	32,5	25,7	22	26,3
5 Πολύ απειλητική	45,3	43,5	44,9	45,9	43,3	47,7	56,7	46,7	41	27,6	40,8	59	57,1
ΔΓ/ΔΑ (αυθ.)	1,1	0,2	0,4	0,4	0	0	0	0	0	0	1,3	2,1	1,6

Πίνακας 8.8: Ενεργειακή κρίση

Table with 9 columns: ΣΥΝΟΛΟ, ΑΝΔΡΑΣ, ΓΥΝΑΙΚΑ, GENERATION Z (17-25 ΕΤΩΝ), MILLENNIALS (26-41 ΕΤΩΝ), GENERATION X (42-57 ΕΤΩΝ), BOOMERS (58-76 ΕΤΩΝ), SILENT (77+ ΕΤΩΝ). Rows include energy crisis levels 1-5 and ΔΓ/ΔΑ (αυθ.).

Table with 10 columns: ΑΓΑΜΟΙ, ΠΑΝΤΡΕΜΕΝΟΙ, ΔΙΑΖΕΥΓΜΕΝΟΙ/ΧΗΡΟΙ, ΑΤΤΙΚΗ, ΜΑΚΕΔΟΝΙΑ/ΘΡΑΚΗ, ΗΠΕΙΡΟΣ/ΙΟΝΙΟ, ΘΕΣΣΑΛΙΑ/ΣΤΕΡΕΑ ΕΛΛΑΔΑ, ΠΕΛΟΠΟΝΝΗΣΟΣ/ΔΥΤΙΚΗ ΕΛΛΑΔΑ, ΚΡΗΤΗ/ΝΗΣΙΑ ΑΙΓΑΙΟΥ. Rows include energy crisis levels 1-5 and ΔΓ/ΔΑ (αυθ.).

Table with 10 columns: ΑΣΤΙΚΟΤΗΤΑ (ΠΑΝΩ ΑΠΟ 2.000, ΚΑΤΩ ΑΠΟ 2.000), ΚΟΙΝΩΝΙΚΗ ΤΑΞΗ (Α/Β, C1, C2, D/Ε), ΕΚΠΑΙΔΕΥΤΙΚΟ ΕΠΙΠΕΔΟ (ΒΑΣΙΚΗ, ΜΕΣΗ, ΑΝΩΤΕΡΗ/ΑΝΩΤΑΤΗ). Rows include energy crisis levels 1-5 and ΔΓ/ΔΑ (αυθ.).

Table with 10 columns: ΕΛ. ΕΠΑΓΓΕΛΜΑΤΙΣ, ΓΕΩΡΓΟΙ/ΚΤΗΝΟΤΡΟΦΟΙ, ΜΙΣΘΟΤΟΙ Δ.Τ., ΜΙΣΘΟΤΟΙ Ι.Τ., ΑΝΕΡΓΟΙ, ΟΙΚΙΑΚΑ, ΣΥΝΤΑΞΙΟΥΧΟΙ, ΦΟΙΤΗΤΕΣ. Rows include energy crisis levels 1-5 and ΔΓ/ΔΑ (αυθ.).

Table with 8 columns: < 500 €, 501 - 1.000 €, 1.001 - 1.500 €, 1.501 - 2.000 €, 2.001 - 3.000 €, > 3.001 €, ΔΓ/ΔΑ (αυθ.). Rows include energy crisis levels 1-5 and ΔΓ/ΔΑ (αυθ.).

Table with 13 columns: ΑΡΙΘΜΟΣ ΜΕΛΩΝ ΝΟΙΚΟΚΥΡΙΟΥ (1-6 και άνω), ΑΚΡΟ-ΑΡΙΣΤΕΡΑ/ΑΡΙΣΤΕΡΑ, ΚΕΝΤΡΟ-ΑΡΙΣΤΕΡΑ, ΚΕΝΤΡΟ, ΚΕΝΤΡΟ-ΔΕΞΙΑ, ΔΕΞΙΑ/ΑΚΡΟΔΕΞΙΑ, ΤΙΠΟΤΑ ΑΠΟ ΤΑ ΠΑΡΑΠΑΝΩ, ΔΓ/ΔΑ. Rows include energy crisis levels 1-5 and ΔΓ/ΔΑ (αυθ.).

Πίνακας 8.9: Ανεργία

Table with 9 columns: ΣΥΝΟΛΟ, ΑΝΔΡΑΣ, ΓΥΝΑΙΚΑ, GENERATION Z (17-25 ΕΤΩΝ), MILLENNIALS (26-41 ΕΤΩΝ), GENERATION X (42-57 ΕΤΩΝ), BOOMERS (58-76 ΕΤΩΝ), SILENT (77+ ΕΤΩΝ). Rows include unemployment levels 1-5 and ΔΓ/ΔΑ (αυθ.).

Table with 10 columns: ΑΓΑΜΟΙ, ΠΑΝΤΡΕΜΕΝΟΙ, ΔΙΑΖΕΥΓΜΕΝΟΙ/ΧΗΡΟΙ, ΑΤΤΙΚΗ, ΜΑΚΕΔΟΝΙΑ/ΘΡΑΚΗ, ΗΠΕΙΡΟΣ/ΙΟΝΙΟ, ΘΕΣΣΑΛΙΑ/ΣΤΕΡΕΑ ΕΛΛΑΔΑ, ΠΕΛΟΠΟΝΝΗΣΟΣ/ΔΥΤΙΚΗ ΕΛΛΑΔΑ, ΚΡΗΤΗ/ΝΗΣΙΑ ΑΙΓΑΙΟΥ. Rows include unemployment levels 1-5 and ΔΓ/ΔΑ (αυθ.).

Table with 10 columns: ΑΣΤΙΚΟΤΗΤΑ (ΠΑΝΩ ΑΠΟ 2.000, ΚΑΤΩ ΑΠΟ 2.000), ΚΟΙΝΩΝΙΚΗ ΤΑΞΗ (Α/Β, C1, C2, D/Ε), ΕΚΠΑΙΔΕΥΤΙΚΟ ΕΠΙΠΕΔΟ (ΒΑΣΙΚΗ, ΜΕΣΗ, ΑΝΩΤΕΡΗ/ΑΝΩΤΑΤΗ). Rows include unemployment levels 1-5 and ΔΓ/ΔΑ (αυθ.).

Table with 10 columns: ΕΛ. ΕΠΑΓΓΕΛΜΑΤΙΣ, ΓΕΩΡΓΟΙ/ΚΤΗΝΟΤΡΟΦΟΙ, ΜΙΣΘΟΤΟΙ Δ.Τ., ΜΙΣΘΟΤΟΙ Ι.Τ., ΑΝΕΡΓΟΙ, ΟΙΚΙΑΚΑ, ΣΥΝΤΑΞΙΟΥΧΟΙ, ΦΟΙΤΗΤΕΣ. Rows include unemployment levels 1-5 and ΔΓ/ΔΑ (αυθ.).

Table with 8 columns: < 500 €, 501 - 1.000 €, 1.001 - 1.500 €, 1.501 - 2.000 €, 2.001 - 3.000 €, > 3.001 €, ΔΓ/ΔΑ (αυθ.). Rows include unemployment levels 1-5 and ΔΓ/ΔΑ (αυθ.).

Table with 13 columns: ΑΡΙΘΜΟΣ ΜΕΛΩΝ ΝΟΙΚΟΚΥΡΙΟΥ (1-6 και άνω), ΑΚΡΟ-ΑΡΙΣΤΕΡΑ/ΑΡΙΣΤΕΡΑ, ΚΕΝΤΡΟ-ΑΡΙΣΤΕΡΑ, ΚΕΝΤΡΟ, ΚΕΝΤΡΟ-ΔΕΞΙΑ, ΔΕΞΙΑ/ΑΚΡΟΔΕΞΙΑ, ΤΙΠΟΤΑ ΑΠΟ ΤΑ ΠΑΡΑΠΑΝΩ, ΔΓ/ΔΑ. Rows include unemployment levels 1-5 and ΔΓ/ΔΑ (αυθ.).

Πίνακας 8.10: Κοινωνικές ανισότητες

	ΣΥΝΟΛΟ	ΑΝΔΡΑΣ	ΓΥΝΑΙΚΑ	GENERATION Z (17-25 ΕΤΩΝ)	MILLENNIALS (26-41 ΕΤΩΝ)	GENERATION X (42-57 ΕΤΩΝ)	BOOMERS (58-76 ΕΤΩΝ)	SILENT (77+ ΕΤΩΝ)
1 Καθόλου απειλητική	3,2	4,4	2,1	4,3	3,2	3,1	2,9	4
2	7,5	9,5	5,6	9,8	7,5	7,9	5,9	9,2
3	24,5	24,5	24,5	23,8	24,4	24,7	24,4	25,9
4	30,6	31,8	29,5	31	32,2	28,6	32,5	20,6
5 Πολύ απειλητική	33,1	29,1	36,8	31,1	32,4	35,5	32,2	33,1
ΔΓ/ΔΑ (αυθ.)	1,1	0,7	1,5	0	0,2	0,3	2,1	7,1

	ΑΓΑΜΟΙ	ΠΑΝΤΡΕΜΕΝΟΙ	ΔΙΑΖΕΥΓΜΕΝΟΙ/ ΧΗΡΟΙ	ΑΤΤΙΚΗ	ΜΑΚΕΔΟΝΙΑ/ ΘΡΑΚΗ	ΗΠΕΙΡΟΣ/ ΙΟΝΙΟ	ΘΕΣΣΑΛΙΑ/ ΣΤΕΡΕΑ ΕΛΛΑΔΑ	ΠΕΛΟΠΟΝΝΗΣΟΣ/ ΔΥΤΙΚΗ ΕΛΛΑΔΑ	ΚΡΗΤΗ/ ΝΗΣΙΑ ΑΙΓΑΙΟΥ
1 Καθόλου απειλητική	3,5	3,1	3,1	3,4	2,7	4,6	3,3	3,3	3,1
2	8,8	7,2	4,9	8,2	6,3	5,7	7,2	7,3	8,7
3	22,4	26,3	21,2	24,5	26,9	22,7	25,1	21,6	22,1
4	31,9	30,2	28,8	31,4	29,5	28,5	28,1	33,5	31
5 Πολύ απειλητική	33,1	32,2	38,1	31,6	33,7	33,8	35,5	33,1	34,1
ΔΓ/ΔΑ (αυθ.)	0,3	1	3,9	0,8	0,9	4,8	0,8	1,3	1

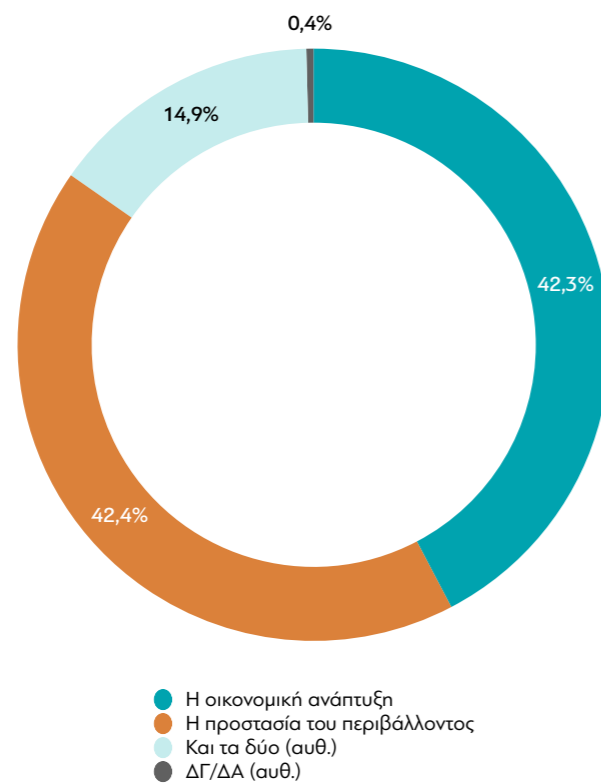
	ΑΣΤΙΚΟΤΗΤΑ		ΚΟΙΝΩΝΙΚΗ ΤΑΞΗ				ΕΚΠΑΙΔΕΥΤΙΚΟ ΕΠΙΠΕΔΟ		
	ΠΑΝΩ ΑΠΟ 2.000	ΚΑΤΩ ΑΠΟ 2.000	A/B	C1	C2	D/E	ΒΑΣΙΚΗ	ΜΕΣΗ	ΑΝΩΤΕΡΗ/ΑΝΩΤΑΤΗ
1 Καθόλου απειλητική	3,3	2,8	6,7	2,2	2,5	1,9	1,9	2,5	4
2	7,6	5,9	8,5	7,9	8	3,4	5,3	7,8	7,7
3	24,4	25,7	26,8	24,4	23,7	23,2	22,7	24,7	24,7
4	30,9	28,3	29,9	32,7	29,8	29,1	25,6	29,4	32,5
5 Πολύ απειλητική	33,2	32,2	28,1	32,3	35,5	36,8	36,4	35,1	31
ΔΓ/ΔΑ (αυθ.)	0,6	5,1	0	0,6	0,4	5,6	8,1	0,6	0,1

	ΕΛ. ΕΠΑΓΓΕΛΜΑΤΙΣ	ΓΕΩΡΓΟΙ/ ΚΤΗΝΟΤΡΟΦΟΙ	ΜΙΣΘΟΤΟΙ Δ.Τ.	ΜΙΣΘΟΤΟΙ Ι.Τ.	ΑΝΕΡΓΟΙ	ΟΙΚΙΑΚΑ	ΣΥΝΤΑΞΙΟΥΧΟΙ	ΦΟΙΤΗΤΕΣ
1 Καθόλου απειλητική	5,1	3,3	2,6	2,6	4,3	3,1	2,5	3,9
2	7,1	7,2	7,4	8,3	6,5	4,8	7,2	9,6
3	24,5	23	27,4	24,3	25,1	24,1	24,3	21,1
4	28,3	32,7	29,5	32,4	26,8	31,6	31,6	30,8
5 Πολύ απειλητική	34,5	28,9	33,1	32	37,3	32,6	32	34,7
ΔΓ/ΔΑ (αυθ.)	0,5	4,9	0	0,4	0	3,9	2,3	0

	< 500 €	501 - 1.000 €	1.001 - 1.500 €	1.501 - 2.000 €	2.001 - 3.000 €	> 3.001 €	ΔΓ/ΔΑ (αυθ.)
1 Καθόλου απειλητική	1,6	2,9	2,1	3,4	4,3	8,5	3,6
2	6	6,2	5,9	9,9	7,3	13,6	8,1
3	14,6	23,6	24,3	27,2	28,1	29,4	15,6
4	27,1	28,5	36,1	26	30,9	30	37,4
5 Πολύ απειλητική	47,6	36,8	30,6	33,3	29,4	18,5	34
ΔΓ/ΔΑ (αυθ.)	3,2	2,1	1,1	0,2	0	0	1,3

	ΑΡΙΘΜΟΣ ΜΕΛΩΝ ΝΟΙΚΟΚΥΡΙΟΥ						ΑΚΡΟ- ΑΡΙΣΤΕΡΑ/ ΑΡΙΣΤΕΡΑ	ΚΕΝΤΡΟ- ΑΡΙΣΤΕΡΑ	ΚΕΝΤΡΟ	ΚΕΝΤΡΟ- ΔΕΞΙΑ	ΔΕΞΙΑ/ ΑΚΡΟΔΕΞΙΑ	ΤΙΠΟΤΑ ΑΠΟ ΤΑ ΠΑΡΑΠΑΝΩ	ΔΓ/ΔΑ
	1	2	3	4	5	6 και άνω							
1 Καθόλου απειλητική	2,6	4,1	2,6	3,1	4,1	0	1,5	3,2	2,7	4,5	6,3	3,5	0
2	9,8	7,2	5,9	7,4	9,9	7,3	3,6	4,8	8	12,4	9,3	6,1	12,9
3	21,2	24,3	27,7	23,8	23,2	26,4	18,3	25,6	25,5	31,3	24,1	19,8	23,2
4	27	29,9	29,3	35	27,1	43,3	28	35,5	30,2	34,8	27,4	28,3	14,1
5 Πολύ απειλητική	36,2	33	34,2	30,7	35,1	21,5	48,3	30,2	33,2	16,6	30,4	39	45,7
ΔΓ/ΔΑ (αυθ.)	3,2	1,4	0,3	0,2	0,7	1,5	0,3	0,7	0,5	0,4	2,5	3,3	4,1

9. Στις σημερινές συνθήκες τι πιστεύετε ότι προέχει, η οικονομική ανάπτυξη ή η προστασία του περιβάλλοντος;



- Η οικονομική ανάπτυξη
- Η προστασία του περιβάλλοντος
- Και τα δύο (αυθ.)
- ΔΓ/ΔΑ (αυθ.)

Πίνακας 9: Στις σημερινές συνθήκες τι πιστεύετε ότι προέχει, η οικονομική ανάπτυξη ή η προστασία του περιβάλλοντος;

	ΣΥΝΟΛΟ	ΑΝΔΡΑΣ	ΓΥΝΑΙΚΑ	GENERATION Z (17-25 ΕΤΩΝ)	MILLENNIALS (26-41 ΕΤΩΝ)	GENERATION X (42-57 ΕΤΩΝ)	BOOMERS (58-76 ΕΤΩΝ)	SILENT (77+ ΕΤΩΝ)
Η οικονομική ανάπτυξη	42,3	46,3	38,6	46,5	50,6	42,1	35,7	30,3
Η προστασία του περιβάλλοντος	42,4	41,2	43,4	49,2	41,7	41,9	40,6	44,2
Και τα δύο (αυθ.)	14,9	12	17,7	4,3	7,5	15,4	23,3	24,3
ΔΓ/ΔΑ (αυθ.)	0,4	0,5	0,3	0	0,1	0,6	0,5	1,2

	ΑΓΑΜΟΙ	ΠΑΝΤΡΕΜΕΝΟΙ	ΔΙΑΖΕΥΓΜΕΝΟΙ/ ΧΗΡΟΙ	ΑΤΤΙΚΗ	ΜΑΚΕΔΟΝΙΑ/ ΘΡΑΚΗ	ΗΠΕΙΡΟΣ/ ΙΟΝΙΟ	ΘΕΣΣΑΛΙΑ/ ΣΤΕΡΕΑ ΕΛΛΑΔΑ	ΠΕΛΟΠΟΝΝΗΣΟΣ/ ΔΥΤΙΚΗ ΕΛΛΑΔΑ	ΚΡΗΤΗ/ ΝΗΣΙΑ ΑΙΓΑΙΟΥ
Η οικονομική ανάπτυξη	46,9	40,4	38,3	42	46,2	44,2	38,9	36,8	42,1
Η προστασία του περιβάλλοντος	45,2	40,5	43,7	43,8	39,1	37,6	46,8	41,2	44
Και τα δύο (αυθ.)	7,9	18,5	17,6	13,6	14,4	18,1	14,3	21,9	13,1
ΔΓ/ΔΑ (αυθ.)	0	0,7	0,4	0,7	0,3	0	0	0	0,7

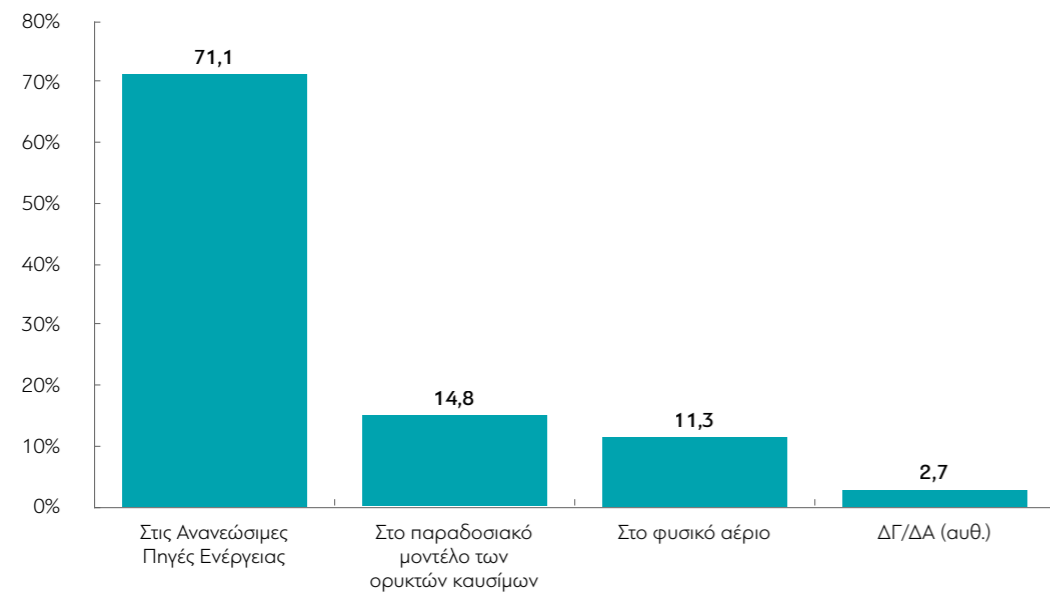
	ΑΣΤΙΚΟΤΗΤΑ		ΚΟΙΝΩΝΙΚΗ ΤΑΞΗ				ΕΚΠΑΙΔΕΥΤΙΚΟ ΕΠΙΠΕΔΟ		
	ΠΑΝΩ ΑΠΟ 2.000	ΚΑΤΩ ΑΠΟ 2.000	A/B	C1	C2	D/E	ΒΑΣΙΚΗ	ΜΕΣΗ	ΑΝΩΤΕΡΗ/ΑΝΩΤΑΤΗ
Η οικονομική ανάπτυξη	43,3	33,2	41,2	40,8	44	43,1	38,9	42,8	42,6
Η προστασία του περιβάλλοντος	42,4	42,5	45,2	45	40,8	35,9	29,3	42,5	44,9
Και τα δύο (αυθ.)	13,9	24,3	13,1	13,6	14,9	21	31,9	14,6	11,8
ΔΓ/ΔΑ (αυθ.)	0,5	0	0,5	0,6	0,4	0	0	0,1	0,7

	ΕΛ. ΕΠΑΓΓΕΛΜΑΤΙΣ	ΓΕΩΡΓΟΙ/ ΚΤΗΝΟΤΡΟΦΟΙ	ΜΙΣΘΟΤΟΙ Δ.Τ.	ΜΙΣΘΟΤΟΙ Ι.Τ.	ΑΝΕΡΓΟΙ	ΟΙΚΙΑΚΑ	ΣΥΝΤΑΞΙΟΥΧΟΙ	ΦΟΙΤΗΤΕΣ
Η οικονομική ανάπτυξη	44,8	28,1	40,4	47,6	51	41,8	35	38,7
Η προστασία του περιβάλλοντος	41,3	47	46,3	41,5	38,8	34,4	40,4	57,1
Και τα δύο (αυθ.)	13	24,9	13	10,4	10,1	23,8	24,1	4,2
ΔΓ/ΔΑ (αυθ.)	0,9	0	0,3	0,5	0	0	0,5	0

	< 500 €	501 - 1.000 €	1.001 - 1.500 €	1.501 - 2.000 €	2.001 - 3.000 €	> 3.001 €	ΔΓ/ΔΑ (αυθ.)
Η οικονομική ανάπτυξη	44,1	47,9	41,3	35,6	40,8	51,7	31,7
Η προστασία του περιβάλλοντος	45,6	37,9	44,7	45,1	45,5	35,2	32,6
Και τα δύο (αυθ.)	10,3	13,9	13,8	18,9	12,5	13,1	34,5
ΔΓ/ΔΑ (αυθ.)	0	0,4	0,1	0,5	1,2	0	1,2

	ΑΡΙΘΜΟΣ ΜΕΛΩΝ ΝΟΙΚΟΚΥΡΙΟΥ						ΑΚΡΟ- ΑΡΙΣΤΕΡΑ/ ΑΡΙΣΤΕΡΑ	ΚΕΝΤΡΟ- ΑΡΙΣΤΕΡΑ	ΚΕΝΤΡΟ	ΚΕΝΤΡΟ- ΔΕΞΙΑ	ΔΕΞΙΑ/ ΑΚΡΟΔΕΞΙΑ	ΤΙΠΟΤΑ ΑΠΟ ΤΑ ΠΑΡΑΠΑΝΩ	ΔΓ/ΔΑ
	1	2	3	4	5	6 και άνω							
Η οικονομική ανάπτυξη	40,5	40,6	42,3	47,3	43,1	27,7	33,9	40,7	45,5	52	57,2	24,5	26,6
Η προστασία του περιβάλλοντος	44,3	42,2	44,1	39,5	40,1	50	51,6	47,8	42,9	32,6	33,4	40,1	46,2
Και τα δύο (αυθ.)	15,2	16,6	13,3	13	16,1	22,3	14,2	11	11,4	15	9	34,3	25,6
ΔΓ/ΔΑ (αυθ.)	0	0,7	0,3	0,2	0,7	0	0,3	0,4	0,1	0,4	0,3	1,1	1,6

10. Σε ό,τι αφορά το ενεργειακό ζήτημα, πού πιστεύετε ότι θα πρέπει να διατεθούν κατά προτεραιότητα οι οικονομικοί πόροι της χώρας και της ΕΕ;



Πίνακας 10: Σε ό,τι αφορά το ενεργειακό ζήτημα, πού πιστεύετε ότι θα πρέπει να διατεθούν κατά προτεραιότητα οι οικονομικοί πόροι της χώρας και της ΕΕ;

	ΣΥΝΟΛΟ	ΑΝΔΡΑΣ	ΓΥΝΑΙΚΑ	GENERATION Z (17-25 ΕΤΩΝ)	MILLENNIALS (26-41 ΕΤΩΝ)	GENERATION X (42-57 ΕΤΩΝ)	BOOMERS (58-76 ΕΤΩΝ)	SILENT (77+ ΕΤΩΝ)
Στο παραδοσιακό μοντέλο των ορυκτών καυσίμων	14,8	18,3	11,6	11,9	15,7	17,5	13,7	7,6
Στο φυσικό αέριο	11,3	12,3	10,4	15	12,8	11,3	9,1	9,5
Στις Ανανεώσιμες Πηγές Ενέργειας	71,1	68,3	73,7	72	71,2	69,3	72,4	70,8
ΔΓ/ΔΑ (αυθ.)	2,7	1,1	4,3	1,1	0,3	1,8	4,8	12,1

	ΑΓΑΜΟΙ	ΠΑΝΤΡΕΜΕΝΟΙ	ΔΙΑΖΕΥΓΜΕΝΟΙ/ ΧΗΡΟΙ	ΑΤΤΙΚΗ	ΜΑΚΕΔΟΝΙΑ/ ΘΡΑΚΗ	ΗΠΕΙΡΟΣ/ ΙΟΝΙΟ	ΘΕΣΣΑΛΙΑ/ ΣΤΕΡΕΑ ΕΛΛΑΔΑ	ΠΕΛΟΠΟΝΝΗΣΟΣ/ ΔΥΤΙΚΗ ΕΛΛΑΔΑ	ΚΡΗΤΗ/ ΝΗΣΙΑ ΑΙΓΑΙΟΥ
Στο παραδοσιακό μοντέλο των ορυκτών καυσίμων	15,1	14,9	14,1	11,6	15	20,6	17,3	18,1	17,4
Στο φυσικό αέριο	13,6	9,9	11,8	12,6	10,8	11,8	10,1	13,6	6,8
Στις Ανανεώσιμες Πηγές Ενέργειας	70,7	71,6	69,5	72,6	72,5	62,3	70,3	65	73,5
ΔΓ/ΔΑ (αυθ.)	0,6	3,6	4,6	3,1	1,7	5,3	2,3	3,4	2,4

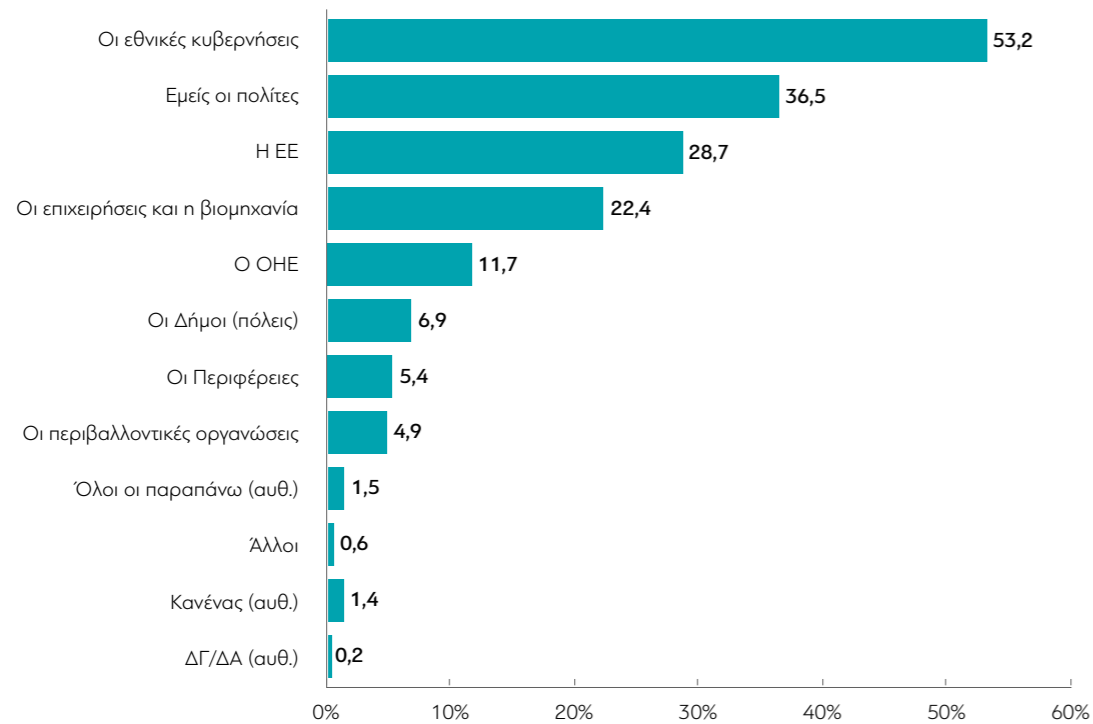
	ΑΣΤΙΚΟΤΗΤΑ		ΚΟΙΝΩΝΙΚΗ ΤΑΞΗ				ΕΚΠΑΙΔΕΥΤΙΚΟ ΕΠΙΠΕΔΟ		
	ΠΑΝΩ ΑΠΟ 2.000	ΚΑΤΩ ΑΠΟ 2.000	A/B	C1	C2	D/E	ΒΑΣΙΚΗ	ΜΕΣΗ	ΑΝΩΤΕΡΗ/ΑΝΩΤΑΤΗ
Στο παραδοσιακό μοντέλο των ορυκτών καυσίμων	14,7	15,9	12,1	12,6	15,8	21,6	17	16,6	13,2
Στο φυσικό αέριο	11,4	10,3	10,6	9,9	11,9	14,1	13,5	12,1	10,3
Στις Ανανεώσιμες Πηγές Ενέργειας	71,7	65,9	74,1	74,1	71	59,9	61	68,6	74,9
ΔΓ/ΔΑ (αυθ.)	2,2	7,9	3,2	3,4	1,3	4,3	8,6	2,8	1,6

	ΕΛ. ΕΠΑΓΓΕΛΜΑΤΙΣ	ΓΕΩΡΓΟΙ/ ΚΤΗΝΟΤΡΟΦΟΙ	ΜΙΣΘΩΤΟΙ Δ.Τ.	ΜΙΣΘΩΤΟΙ Ι.Τ.	ΑΝΕΡΓΟΙ	ΟΙΚΙΑΚΑ	ΣΥΝΤΑΞΙΟΥΧΟΙ	ΦΟΙΤΗΤΕΣ
Στο παραδοσιακό μοντέλο των ορυκτών καυσίμων	15,9	28,6	16,8	13,6	21,9	11,5	12,7	12,9
Στο φυσικό αέριο	9,9	18,8	6,9	13,3	11,6	19,4	9,2	11,8
Στις Ανανεώσιμες Πηγές Ενέργειας	73,2	42,7	75,6	72,2	64,8	60,7	72,8	73,9
ΔΓ/ΔΑ (αυθ.)	1	10	0,8	0,9	1,7	8,5	5,3	1,4

	< 500 €	501 - 1.000 €	1.001 - 1.500 €	1.501 - 2.000 €	2.001 - 3.000 €	> 3.001 €	ΔΓ/ΔΑ (αυθ.)
Στο παραδοσιακό μοντέλο των ορυκτών καυσίμων	20,3	18,8	13,5	11,9	11,5	16,8	11,1
Στο φυσικό αέριο	16,1	14,4	11,2	8	7,5	12,3	12,2
Στις Ανανεώσιμες Πηγές Ενέργειας	58,3	64,1	74,2	77	78,9	70,8	58,9
ΔΓ/ΔΑ (αυθ.)	5,4	2,7	1	3,1	2,1	0	17,9

	ΑΡΙΘΜΟΣ ΜΕΛΩΝ ΝΟΙΚΟΚΥΡΙΟΥ						ΑΚΡΟ- ΑΡΙΣΤΕΡΑ/ ΑΡΙΣΤΕΡΑ	ΚΕΝΤΡΟ- ΑΡΙΣΤΕΡΑ	ΚΕΝΤΡΟ	ΚΕΝΤΡΟ- ΔΕΞΙΑ	ΔΕΞΙΑ/ ΑΚΡΟΔΕΞΙΑ	ΤΙΠΟΤΑ ΑΠΟ ΤΑ ΠΑΡΑΠΑΝΩ	ΔΓ/ΔΑ
	1	2	3	4	5	6 και άνω							
Στο παραδοσιακό μοντέλο των ορυκτών καυσίμων	15,6	12,4	15,6	15,5	13,6	30,9	16,6	11	15,1	9,4	23,3	19,1	6,3
Στο φυσικό αέριο	8,8	10,3	12	13	14,4	9,7	10,3	8,4	11,5	10,8	14,6	14,5	10,5
Στις Ανανεώσιμες Πηγές Ενέργειας	71,2	73	70,4	71	70,8	56,1	72	79,5	71,9	78,9	58,8	56,3	68,8
ΔΓ/ΔΑ (αυθ.)	4,3	4,2	2	0,5	1,1	3,3	1,1	1,1	1,5	0,8	3,4	10,1	14,4

11. Ποιοι νομίζετε ότι είναι οι κύριοι υπεύθυνοι για να αντιμετωπίσουν την κλιματική αλλαγή; (Εως 2 επιλογές)



Πίνακας 11: Ποιοι νομίζετε ότι είναι οι κύριοι υπεύθυνοι για να αντιμετωπίσουν την κλιματική αλλαγή; (Εως 2 επιλογές)

	ΣΥΝΟΛΟ	ΑΝΔΡΑΣ	ΓΥΝΑΙΚΑ	GENERATION Z (17-25 ΕΤΩΝ)	MILLENNIALS (26-41 ΕΤΩΝ)	GENERATION X (42-57 ΕΤΩΝ)	BOOMERS (58-76 ΕΤΩΝ)	SILENT (77+ ΕΤΩΝ)
Οι εθνικές κυβερνήσεις	53,2	55,1	51,6	32,2	47,4	57,1	63,2	47
Οι επιχειρήσεις και η βιομηχανία	22,4	20,1	24,6	26,5	25,8	23,4	17,6	19,4
Η ΕΕ	28,7	31	26,5	30,2	27,9	26,7	30,5	28,9
Οι Περιφέρειες	5,4	4,9	5,8	5,4	5	4,4	5,6	11,9
Οι Δήμοι (πόλεις)	6,9	7,3	6,5	7,9	8	4,8	7,3	8,2
Εμείς οι πολίτες	36,5	32	40,7	37,7	37,5	37	33,4	46,1
Οι περιβαλλοντικές οργανώσεις	4,9	4,5	5,2	6,8	5,8	3,9	4,3	5
Ο ΟΗΕ	11,7	12,2	11,2	14,1	14,7	9,7	10,4	9,3
Όλοι οι παραπάνω (αυθ.)	1,5	0,8	2,2	3,6	0,7	1,4	1,3	3
Άλλοι	0,6	0,9	0,4	0	0,3	1,2	0,7	0
Κανένας (αυθ.)	1,4	1,9	0,9	1,3	0,6	1,6	2	1,4
ΔΓ/ΔΑ (αυθ.)	0,2	0,1	0,3	0	0	0,1	0,4	0

	ΑΓΑΜΟΙ	ΠΑΝΤΡΕΜΕΝΟΙ	ΔΙΑΖΕΥΓΜΕΝΟΙ/ ΧΗΡΟΙ	ΑΤΤΙΚΗ	ΜΑΚΕΔΟΝΙΑ/ ΘΡΑΚΗ	ΗΠΕΙΡΟΣ/ ΙΟΝΙΟ	ΘΕΣΣΑΛΙΑ/ ΣΤΕΡΕΑ ΕΛΛΑΔΑ	ΠΕΛΟΠΟΝΝΗΣΟΣ/ ΔΥΤΙΚΗ ΕΛΛΑΔΑ	ΚΡΗΤΗ/ ΝΗΣΙΑ ΑΙΓΑΙΟΥ
Οι εθνικές κυβερνήσεις	44,5	58	56	52,1	55,1	54,4	54,1	53,7	51,2
Οι επιχειρήσεις και η βιομηχανία	27,2	19,8	20,7	24,7	20,6	22,5	22	23,4	18,1
Η ΕΕ	28,4	29,5	25,5	27,4	32,4	21,9	30,8	27	27,1
Οι Περιφέρειες	4,4	5,4	7,6	5	4,7	7,9	5,7	4,7	7,4
Οι Δήμοι (πόλεις)	7,4	7,1	4,5	8,1	5,9	7,1	6,8	6,9	4,8
Εμείς οι πολίτες	34,5	36,7	40,7	35,5	38	36,7	35,8	33,6	40,2
Οι περιβαλλοντικές οργανώσεις	7,2	4	2,3	5,3	3,9	4	5,4	4,9	5,4
Ο ΟΗΕ	15,8	8,5	14,9	14,1	8,1	2,5	14,4	13,3	11,3
Όλοι οι παραπάνω (αυθ.)	1,4	1,6	1,9	0,8	1,5	3,3	1,4	2,7	2,2
Άλλοι	0,2	0,9	0,7	0,3	0,7	0,9	0,7	0,9	1,1
Κανένας (αυθ.)	1,2	1,7	0,7	1,3	1,3	6,8	0,4	2	0
ΔΓ/ΔΑ (αυθ.)	0	0,3	0	0,2	0,2	0	0,2	0	0,3

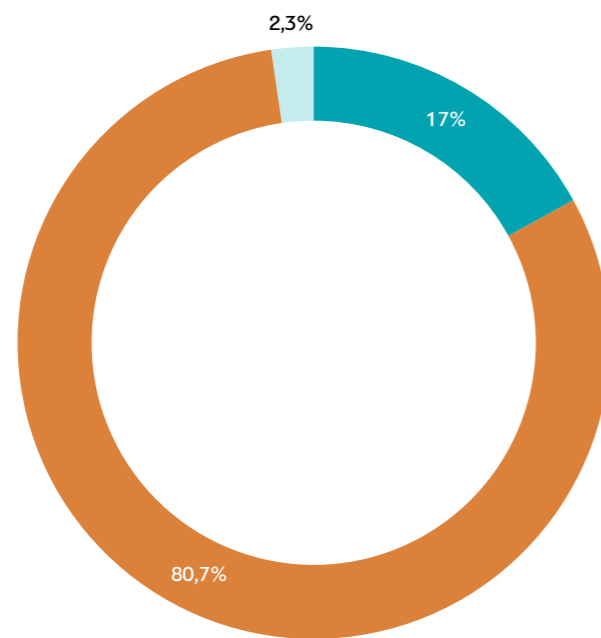
	ΑΣΤΙΚΟΤΗΤΑ		ΚΟΙΝΩΝΙΚΗ ΤΑΞΗ				ΕΚΠΑΙΔΕΥΤΙΚΟ ΕΠΙΠΕΔΟ		
	ΠΑΝΩ ΑΠΟ 2.000	ΚΑΤΩ ΑΠΟ 2.000	A/B	C1	C2	D/E	ΒΑΣΙΚΗ	ΜΕΣΗ	ΑΝΩΤΕΡΗ/ΑΝΩΤΑΤΗ
Οι εθνικές κυβερνήσεις	52,9	56,7	60,7	56,7	46,8	50,1	58,1	47,1	56,7
Οι επιχειρήσεις και η βιομηχανία	23,3	15	20,7	24,1	22,3	21,6	14,6	21,5	24,6
Η ΕΕ	28,7	28,3	38,3	27,7	26,7	20	30,7	23,3	32,1
Οι Περιφέρειες	4,9	9,2	6,1	4,7	5,7	5	8,6	4,8	5,1
Οι Δήμοι (πόλεις)	6,7	8,4	5,8	6,1	7,1	10	9	7,1	6,4
Εμείς οι πολίτες	35,8	42,9	33	36	36,7	42,8	34,9	40,7	33,8
Οι περιβαλλοντικές οργανώσεις	5,3	1,1	3,9	4,5	6,3	3,5	3,9	5,8	4,4
Ο ΟΗΕ	12	8,6	9,9	13,2	11,6	11,3	7,7	13,5	11,2
Όλοι οι παραπάνω (αυθ.)	1,5	2,1	0,6	1,2	2	2,6	2,1	1,9	1,1
Άλλοι	0,4	2,4	0,6	0,9	0,3	1	0,9	0,5	0,7
Κανένας (αυθ.)	1,6	0	1,9	0,6	2,4	0	0	1,8	1,4
ΔΓ/ΔΑ (αυθ.)	0,1	0,4	0,1	0	0,4	0	0,7	0,1	0,1

	ΕΛ. ΕΠΑΓΓΕΛΜΑΤΙΣ	ΓΕΩΡΓΟΙ/ ΚΤΗΝΟΤΡΟΦΟΙ	ΜΙΣΘΟΤΟΙ Δ.Τ.	ΜΙΣΘΟΤΟΙ Ι.Τ.	ΑΝΕΡΓΟΙ	ΟΙΚΙΑΚΑ	ΣΥΝΤΑΞΙΟΥΧΟΙ	ΦΟΙΤΗΤΕΣ
Οι εθνικές κυβερνήσεις	55,1	50,9	60,2	50,4	47,3	50,5	61,7	33,7
Οι επιχειρήσεις και η βιομηχανία	21,2	7,1	19,4	27,7	25,1	23,3	17,4	25,4
Η ΕΕ	35,4	20,9	32,2	24,7	22,5	25,5	29,3	34,8
Οι Περιφέρειες	5	2	6,2	3,7	3,9	5,3	7,9	5,3
Οι Δήμοι (πόλεις)	6	14,7	7,2	5	7,6	8,1	7	10
Εμείς οι πολίτες	34,7	42,4	35,8	39,9	32,5	41,2	34,2	35,2
Οι περιβαλλοντικές οργανώσεις	6,2	0	2,6	4,4	3,8	10,2	4,3	7
Ο ΟΗΕ	9,5	10	9,8	13,8	16,6	9,4	9,4	15,4
Όλοι οι παραπάνω (αυθ.)	0,3	6,3	1,1	0,9	2,8	0,4	2,2	2,9
Άλλοι	0	2,3	0,6	0,5	0,9	0,5	1,1	0
Κανένας (αυθ.)	1,2	2,9	1,2	0,4	2,8	1,2	2	1,7
ΔΓ/ΔΑ (αυθ.)	0	2,6	0	0	0	0	0,5	0

	< 500 €	501 - 1.000 €	1.001 - 1.500 €	1.501 - 2.000 €	2.001 - 3.000 €	> 3.001 €	ΔΓ/ΔΑ (αυθ.)
Οι εθνικές κυβερνήσεις	43,4	49,6	54,8	57,5	56,8	58,4	40,5
Οι επιχειρήσεις και η βιομηχανία	24,2	21,9	21	23,5	24,2	22	19,8
Η ΕΕ	20,1	26,4	28,4	27,9	37,9	28,7	34
Οι Περιφέρειες	7,9	6	5,6	4,5	3,1	6,1	7
Οι Δήμοι (πόλεις)	8	7	6,4	7,3	5,2	9	8,7
Εμείς οι πολίτες	33,1	36,1	37,6	39,6	31,5	37,4	41,3
Οι περιβαλλοντικές οργανώσεις	4,9	7,3	5,9	3,3	2,2	3	1,7
Ο ΟΗΕ	12,6	10,6	14,1	9,2	11,6	9,9	16
Όλοι οι παραπάνω (αυθ.)	1,2	2,3	1,4	1,3	0,7	1,5	2,2
Άλλοι	0,6	0,3	1,1	0,8	0,5	0	0
Κανένας (αυθ.)	3,7	1,6	1	1	2,1	0	0
ΔΓ/ΔΑ (αυθ.)	0	0,2	0	0	0	0	4,2

	ΑΡΙΘΜΟΣ ΜΕΛΩΝ ΝΟΙΚΟΚΥΡΙΟΥ						ΑΚΡΟ-ΑΡΙΣΤΕΡΑ/ΑΡΙΣΤΕΡΑ	ΚΕΝΤΡΟ-ΑΡΙΣΤΕΡΑ	ΚΕΝΤΡΟ	ΚΕΝΤΡΟ-ΔΕΞΙΑ	ΔΕΞΙΑ/ΑΚΡΟΔΕΞΙΑ	ΤΙΠΟΤΑ ΑΠΟ ΤΑ ΠΑΡΑΠΑΝΩ	ΔΓ/ΔΑ
	1	2	3	4	5	6 και άνω							
Οι εθνικές κυβερνήσεις	49	54,6	54,1	55,9	45,8	51	53,8	58	52,1	55,1	52,1	48	48,8
Οι επιχειρήσεις και η βιομηχανία	24	22,1	22,4	21,2	24,6	21,3	25,9	23	23,1	18,8	22,2	21,3	16,5
Η ΕΕ	25,2	30,6	27,1	30,6	29,3	21,9	25,2	30,8	28,1	35,9	24	25,1	33,7
Οι Περιφέρειες	8,9	5,6	4,1	4,5	4,6	4,4	5,3	6,1	6	4,6	2,7	5,4	7,1
Οι Δήμοι (πόλεις)	3,9	7,8	5,8	8	7,6	12,5	7,3	5,7	7,3	5,4	9,2	7,5	5
Εμείς οι πολίτες	36,8	33	39,3	34,7	41,9	52,5	34,8	33,4	35,7	35,5	35	47,7	39,6
Οι περιβαλλοντικές οργανώσεις	6,4	6	4,2	3,4	4,7	0,9	4,5	4,6	5,2	6,7	4,5	3,5	3,2
Ο ΟΗΕ	13,9	11,3	13,5	10,3	10,4	1,7	15,1	13,8	11,4	10,1	9,3	9,6	8
Όλοι οι παραπάνω (αυθ.)	1,5	1,8	1,5	1,2	0,8	4,3	3	1	1,3	0,6	1,3	1,8	5,2
Άλλοι	0,9	0,7	0,8	0,4	0	0	0,3	0,8	0,5	0,8	1	1	0
Κανένας (αυθ.)	2,6	1,8	1,1	1,1	0	0	1,5	1	1	1,3	2,1	3	0
ΔΓ/ΔΑ (αυθ.)	0	0,3	0	0	0,7	0	0	0	0	0	0	0,9	2,8

12. Ειδικότερα η Πολιτεία πιστεύετε ότι κάνει αρκετά ή λίγα για την αντιμετώπιση της κλιματικής αλλαγής (κρίσης);



● Κάνει αρκετά ● Κάνει λίγα ● ΔΓ/ΔΑ (αυθ.)

ΠΑΝΕΛΛΑΔΙΚΗ ΕΡΕΥΝΑ ΓΙΑ ΤΗΝ ΚΛΙΜΑΤΙΚΗ ΑΛΛΑΓΗ:
ΑΝΤΙΛΗΨΕΙΣ, ΑΠΕΙΛΕΣ ΚΑΙ ΠΡΟΚΛΗΣΕΙΣ ΓΙΑ ΜΙΑ ΝΕΑ ΠΕΡΙΒΑΛΛΟΝΤΙΚΗ ΚΟΥΛΤΟΥΡΑ
ΙΟΥΝΙΟΣ 2022

Πίνακας 12: Ειδικότερα η Πολιτεία πιστεύετε ότι κάνει αρκετά ή λίγα για την αντιμετώπιση της κλιματικής αλλαγής (κρίσης);

	ΣΥΝΟΛΟ	ΑΝΔΡΑΣ	ΓΥΝΑΙΚΑ	GENERATION Z (17-25 ΕΤΩΝ)	MILLENNIALS (26-41 ΕΤΩΝ)	GENERATION X (42-57 ΕΤΩΝ)	BOOMERS (58-76 ΕΤΩΝ)	SILENT (77+ ΕΤΩΝ)
Κάνει αρκετά	17	19,1	15,1	18,1	16,2	15,8	16,7	28,8
Κάνει λίγα	80,7	78,3	82,9	78,9	83	82,6	79,9	64,7
ΔΓ/ΔΑ (αυθ.)	2,3	2,6	2	3,1	0,8	1,5	3,4	6,5

	ΑΓΑΜΟΙ	ΠΑΝΤΡΕΜΕΝΟΙ	ΔΙΑΖΕΥΓΜΕΝΟΙ/ ΧΗΡΟΙ	ΑΤΤΙΚΗ	ΜΑΚΕΔΟΝΙΑ/ ΘΡΑΚΗ	ΗΠΕΙΡΟΣ/ ΙΟΝΙΟ	ΘΕΣΣΑΛΙΑ/ ΣΤΕΡΕΑ ΕΛΛΑΔΑ	ΠΕΛΟΠΟΝΝΗΣΟΣ/ ΔΥΤΙΚΗ ΕΛΛΑΔΑ	ΚΡΗΤΗ/ ΝΗΣΙΑ ΑΙΓΑΙΟΥ
Κάνει αρκετά	17,2	17,1	16,3	20,6	13	19	13,6	17,2	16,3
Κάνει λίγα	81	80,5	80,6	76,7	85,4	79,9	84,9	79,6	80,7
ΔΓ/ΔΑ (αυθ.)	1,8	2,4	3,1	2,8	1,6	1,1	1,4	3,2	2,9

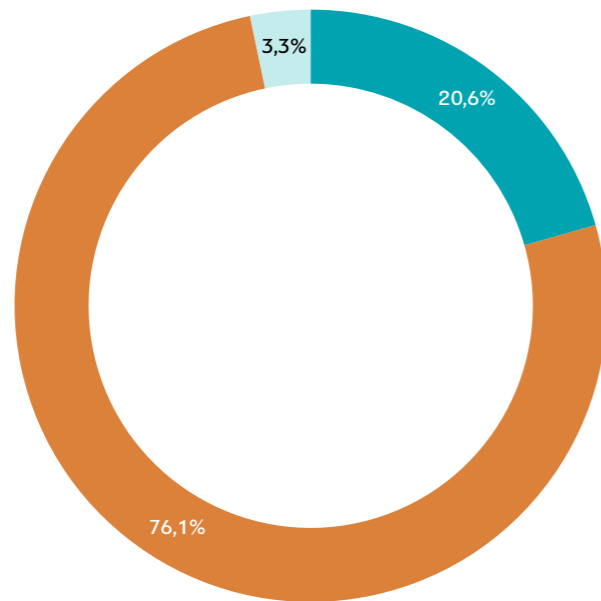
	ΑΣΤΙΚΟΤΗΤΑ		ΚΟΙΝΩΝΙΚΗ ΤΑΞΗ				ΕΚΠΑΙΔΕΥΤΙΚΟ ΕΠΙΠΕΔΟ		
	ΠΑΝΩ ΑΠΟ 2.000	ΚΑΤΩ ΑΠΟ 2.000	A/B	C1	C2	D/E	ΒΑΣΙΚΗ	ΜΕΣΗ	ΑΝΩΤΕΡΗ/ΑΝΩΤΑΤΗ
Κάνει αρκετά	17,2	15,2	20,5	14,7	17	16,6	17,9	17,1	16,8
Κάνει λίγα	80,6	81,3	77	83,2	80,8	80,6	77,3	80,6	81,4
ΔΓ/ΔΑ (αυθ.)	2,2	3,5	2,5	2,1	2,2	2,8	4,8	2,3	1,8

	ΕΛ. ΕΠΑΓΓΕΛΜΑΤΙΣ	ΓΕΩΡΓΟΙ/ ΚΤΗΝΟΤΡΟΦΟΙ	ΜΙΣΘΟΤΟΙ Δ.Τ.	ΜΙΣΘΟΤΟΙ Ι.Τ.	ΑΝΕΡΓΟΙ	ΟΙΚΙΑΚΑ	ΣΥΝΤΑΞΙΟΥΧΟΙ	ΦΟΙΤΗΤΕΣ
Κάνει αρκετά	21	19,2	17,1	14,2	15,8	25,7	16,9	13,4
Κάνει λίγα	76,3	80,8	82,5	84,1	83,7	70,9	78,5	85,1
ΔΓ/ΔΑ (αυθ.)	2,7	0	0,4	1,7	0,5	3,4	4,5	1,4

	< 500 €	501 - 1.000 €	1.001 - 1.500 €	1.501 - 2.000 €	2.001 - 3.000 €	> 3.001 €	ΔΓ/ΔΑ (αυθ.)
Κάνει αρκετά	17,6	15,6	16,5	15,4	18	28,3	14,1
Κάνει λίγα	81,8	81,1	82,4	82	78,6	70,2	81,5
ΔΓ/ΔΑ (αυθ.)	0,6	3,2	1,1	2,7	3,4	1,5	4,4

	ΑΡΙΘΜΟΣ ΜΕΛΩΝ ΝΟΙΚΟΚΥΡΙΟΥ						ΑΚΡΟ- ΑΡΙΣΤΕΡΑ/ ΑΡΙΣΤΕΡΑ	ΚΕΝΤΡΟ- ΑΡΙΣΤΕΡΑ	ΚΕΝΤΡΟ	ΚΕΝΤΡΟ- ΔΕΞΙΑ	ΔΕΞΙΑ/ ΑΚΡΟΔΕΞΙΑ	ΤΙΠΟΤΑ ΑΠΟ ΤΑ ΠΑΡΑΠΑΝΩ	ΔΓ/ΔΑ
	1	2	3	4	5	6 και άνω							
Κάνει αρκετά	16,7	16,2	17,2	17	18,8	24,5	9,2	9,6	17,8	32,5	25,4	10,5	15,1
Κάνει λίγα	80,3	80,4	82,6	80,6	78	75,5	90,4	88,6	80,5	64,8	73,3	83,6	75,3
ΔΓ/ΔΑ (αυθ.)	3	3,4	0,2	2,4	3,3	0	0,3	1,8	1,7	2,8	1,3	5,9	9,6

13. Και η ΕΕ πιστεύετε ότι κάνει αρκετά ή λίγα για την αντιμετώπιση της κλιματικής αλλαγής (κρίσης);



● Κάνει αρκετά ● Κάνει λίγα ● ΔΓ/ΔΑ (αυθ.)

ΠΑΝΕΛΛΑΔΙΚΗ ΕΡΕΥΝΑ ΓΙΑ ΤΗΝ ΚΛΙΜΑΤΙΚΗ ΑΛΛΑΓΗ:
ΑΝΤΙΛΗΨΕΙΣ, ΑΠΕΙΛΕΣ ΚΑΙ ΠΡΟΚΛΗΣΕΙΣ ΓΙΑ ΜΙΑ ΝΕΑ ΠΕΡΙΒΑΛΛΟΝΤΙΚΗ ΚΟΥΛΤΟΥΡΑ
ΙΟΥΝΙΟΣ 2022

Πίνακας 13: Και η ΕΕ πιστεύετε ότι κάνει αρκετά ή λίγα για την αντιμετώπιση της κλιματικής αλλαγής (κρίσης);

	ΣΥΝΟΛΟ	ΑΝΔΡΑΣ	ΓΥΝΑΙΚΑ	GENERATION Z (17-25 ΕΤΩΝ)	MILLENNIALS (26-41 ΕΤΩΝ)	GENERATION X (42-57 ΕΤΩΝ)	BOOMERS (58-76 ΕΤΩΝ)	SILENT (77+ ΕΤΩΝ)
Κάνει αρκετά	20,6	23	18,4	28,4	26	21,4	12,9	16,4
Κάνει λίγα	76,1	75	77,1	70,1	72,2	76,3	81,4	75,7
ΔΓ/ΔΑ (αυθ.)	3,3	2	4,5	1,5	1,8	2,2	5,6	7,8

	ΑΓΑΜΟΙ	ΠΑΝΤΡΕΜΕΝΟΙ	ΔΙΑΖΕΥΓΜΕΝΟΙ/ ΧΗΡΟΙ	ΑΤΤΙΚΗ	ΜΑΚΕΔΟΝΙΑ/ ΘΡΑΚΗ	ΗΠΕΙΡΟΣ/ ΙΟΝΙΟ	ΘΕΣΣΑΛΙΑ/ ΣΤΕΡΕΑ ΕΛΛΑΔΑ	ΠΕΛΟΠΟΝΝΗΣΟΣ/ ΔΥΤΙΚΗ ΕΛΛΑΔΑ	ΚΡΗΤΗ/ ΝΗΣΙΑ ΑΙΓΑΙΟΥ
Κάνει αρκετά	27	18	13,6	20,9	20,1	22	18,5	21,4	21
Κάνει λίγα	71	78,3	81,4	75,1	77,4	74,5	79,2	75,1	75,3
ΔΓ/ΔΑ (αυθ.)	2	3,7	5	4	2,5	3,5	2,3	3,6	3,7

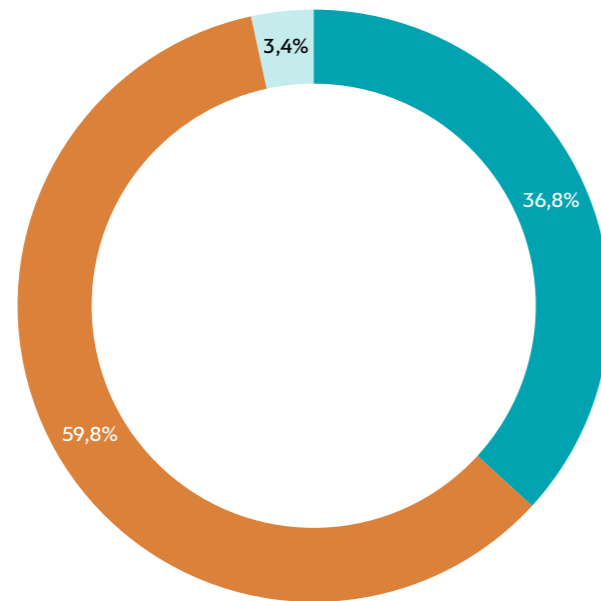
	ΑΣΤΙΚΟΤΗΤΑ		ΚΟΙΝΩΝΙΚΗ ΤΑΞΗ				ΕΚΠΑΙΔΕΥΤΙΚΟ ΕΠΙΠΕΔΟ		
	ΠΑΝΩ ΑΠΟ 2.000	ΚΑΤΩ ΑΠΟ 2.000	A/B	C1	C2	D/E	ΒΑΣΙΚΗ	ΜΕΣΗ	ΑΝΩΤΕΡΗ/ΑΝΩΤΑΤΗ
Κάνει αρκετά	21	17	21,5	22,1	19,2	19,1	19,7	19,6	21,4
Κάνει λίγα	75,9	78,2	76,1	74,9	76,9	76,6	72,1	77,2	76,1
ΔΓ/ΔΑ (αυθ.)	3,2	4,8	2,4	3	3,9	4,2	8,2	3,2	2,4

	ΕΛ. ΕΠΑΓΓΕΛΜΑΤΙΕΣ	ΓΕΩΡΓΟΙ/ ΚΤΗΝΟΤΡΟΦΟΙ	ΜΙΣΘΟΤΟΙ Δ.Τ.	ΜΙΣΘΟΤΟΙ Ι.Τ.	ΑΝΕΡΓΟΙ	ΟΙΚΙΑΚΑ	ΣΥΝΤΑΞΙΟΥΧΟΙ	ΦΟΙΤΗΤΕΣ
Κάνει αρκετά	24,3	15,3	26,5	23,6	22,7	18	11,3	25
Κάνει λίγα	72,1	80,8	72,8	74,6	76,5	70,1	83,1	75
ΔΓ/ΔΑ (αυθ.)	3,6	3,9	0,7	1,8	0,8	11,9	5,6	0

	< 500 €	501 - 1.000 €	1.001 - 1.500 €	1.501 - 2.000 €	2.001 - 3.000 €	> 3.001 €	ΔΓ/ΔΑ (αυθ.)
Κάνει αρκετά	17,7	19,9	20,2	19	24,6	27,6	14,9
Κάνει λίγα	78	76,3	77,8	78,1	71,2	71,5	73,7
ΔΓ/ΔΑ (αυθ.)	4,3	3,9	2	2,9	4,2	0,9	11,4

	ΑΡΙΘΜΟΣ ΜΕΛΩΝ ΝΟΙΚΟΚΥΡΙΟΥ						ΑΚΡΟ- ΑΡΙΣΤΕΡΑ/ ΑΡΙΣΤΕΡΑ	ΚΕΝΤΡΟ- ΑΡΙΣΤΕΡΑ	ΚΕΝΤΡΟ	ΚΕΝΤΡΟ- ΔΕΞΙΑ	ΔΕΞΙΑ/ ΑΚΡΟΔΕΞΙΑ	ΤΙΠΟΤΑ ΑΠΟ ΤΑ ΠΑΡΑΠΑΝΩ	ΔΓ/ΔΑ
	1	2	3	4	5	6 και άνω							
Κάνει αρκετά	17,1	16,7	23,1	23,5	25,2	26,9	16,7	16,4	24,7	25,7	22,9	12,5	20,9
Κάνει λίγα	77,3	79,1	76	73,9	69	73,1	82	82,3	74,6	68,8	74,5	76,3	62,1
ΔΓ/ΔΑ (αυθ.)	5,6	4,1	0,9	2,6	5,8	0	1,3	1,3	0,7	5,5	2,6	11,1	17

14. Συμφωνείτε ή διαφωνείτε με την προμήθεια από γειτονικές χώρες ηλεκτρικού ρεύματος που έχει παραχθεί από πυρηνική ενέργεια;



● Συμφωνώ ● Διαφωνώ ● ΔΓ/ΔΑ (αυθ.)

ΠΑΝΕΛΛΑΔΙΚΗ ΕΡΕΥΝΑ ΓΙΑ ΤΗΝ ΚΛΙΜΑΤΙΚΗ ΑΛΛΑΓΗ:
ΑΝΤΙΛΗΨΕΙΣ, ΑΠΕΙΛΕΣ ΚΑΙ ΠΡΟΚΛΗΣΕΙΣ ΓΙΑ ΜΙΑ ΝΕΑ ΠΕΡΙΒΑΛΛΟΝΤΙΚΗ ΚΟΥΛΤΟΥΡΑ
ΙΟΥΝΙΟΣ 2022

Πίνακας 14: Συμφωνείτε ή διαφωνείτε με την προμήθεια από γειτονικές χώρες ηλεκτρικού ρεύματος που έχει παραχθεί από πυρηνική ενέργεια;

	ΣΥΝΟΛΟ	ΑΝΔΡΑΣ	ΓΥΝΑΙΚΑ	GENERATION Z (17-25 ΕΤΩΝ)	MILLENNIALS (26-41 ΕΤΩΝ)	GENERATION X (42-57 ΕΤΩΝ)	BOOMERS (58-76 ΕΤΩΝ)	SILENT (77+ ΕΤΩΝ)
Συμφωνώ	36,8	49,8	24,6	46,2	40,8	37,2	31,6	23
Διαφωνώ	59,8	49,1	69,8	52,3	58,1	60,3	62,9	64,6
ΔΓ/ΔΑ (αυθ.)	3,4	1,1	5,5	1,5	1,2	2,5	5,5	12,4

	ΑΓΑΜΟΙ	ΠΑΝΤΡΕΜΕΝΟΙ	ΔΙΑΖΕΥΓΜΕΝΟΙ/ ΧΗΡΟΙ	ΑΤΤΙΚΗ	ΜΑΚΕΔΟΝΙΑ/ ΘΡΑΚΗ	ΗΠΕΙΡΟΣ/ ΙΟΝΙΟ	ΘΕΣΣΑΛΙΑ/ ΣΤΕΡΕΑ ΕΛΛΑΔΑ	ΠΕΛΟΠΟΝΝΗΣΟΣ/ ΔΥΤΙΚΗ ΕΛΛΑΔΑ	ΚΡΗΤΗ/ ΝΗΣΙΑ ΑΙΓΑΙΟΥ
Συμφωνώ	44,3	34,5	26,6	38,2	37,7	33,9	37,6	31,7	35,2
Διαφωνώ	53,7	61,7	68,1	58,2	59,2	60	59	65,6	62,1
ΔΓ/ΔΑ (αυθ.)	2	3,9	5,3	3,6	3	6,2	3,4	2,7	2,8

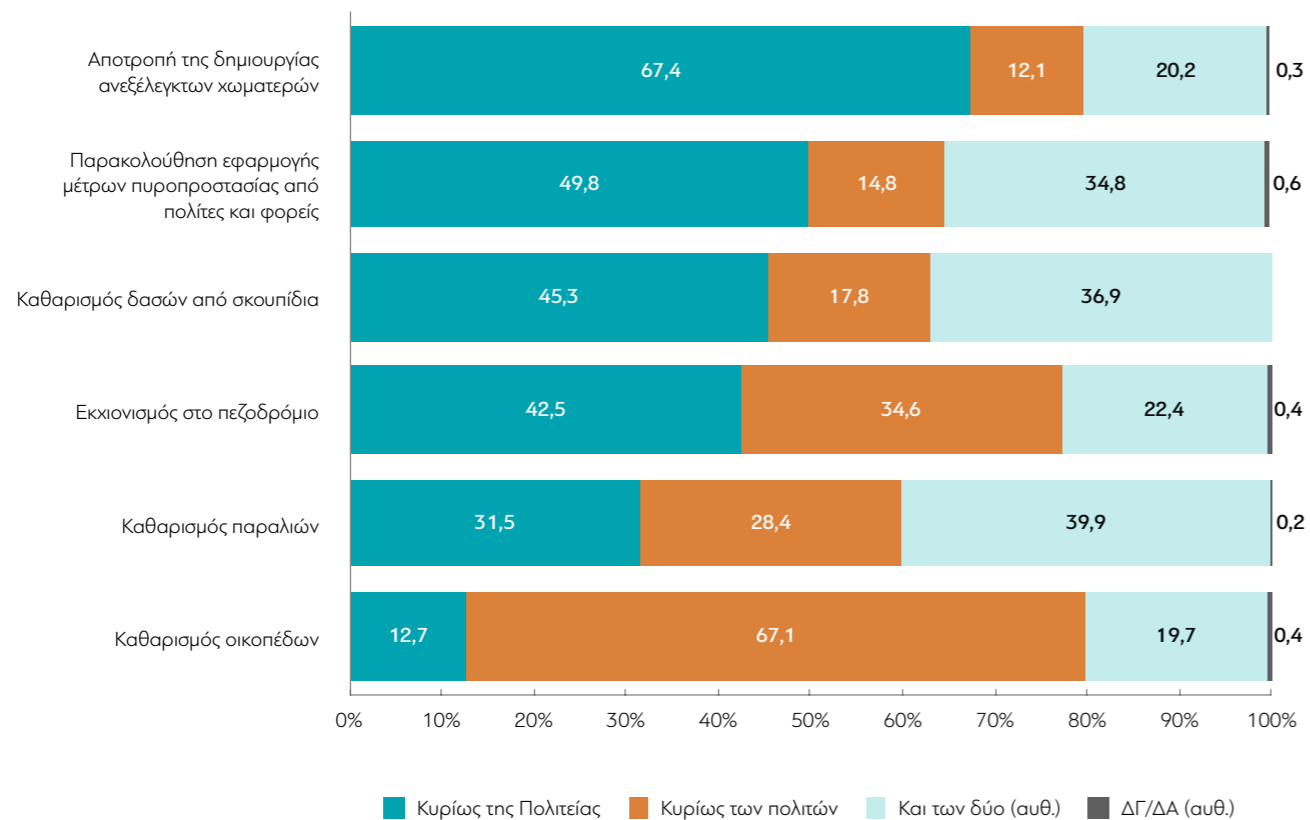
	ΑΣΤΙΚΟΤΗΤΑ		ΚΟΙΝΩΝΙΚΗ ΤΑΞΗ				ΕΚΠΑΙΔΕΥΤΙΚΟ ΕΠΙΠΕΔΟ		
	ΠΑΝΩ ΑΠΟ 2.000	ΚΑΤΩ ΑΠΟ 2.000	A/B	C1	C2	D/E	ΒΑΣΙΚΗ	ΜΕΣΗ	ΑΝΩΤΕΡΗ/ΑΝΩΤΑΤΗ
Συμφωνώ	37,5	30	45,9	37,3	34,5	26,7	19,3	34,3	42
Διαφωνώ	59,3	64,9	50,1	59,8	62,5	68,8	73,4	62,4	55,2
ΔΓ/ΔΑ (αυθ.)	3,2	5,1	4	2,9	3	4,5	7,3	3,2	2,8

	ΕΛ. ΕΠΑΓΓΕΛΜΑΤΙΣ	ΓΕΩΡΓΟΙ/ ΚΤΗΝΟΤΡΟΦΟΙ	ΜΙΣΘΩΤΟΙ Δ.Τ.	ΜΙΣΘΩΤΟΙ Ι.Τ.	ΑΝΕΡΓΟΙ	ΟΙΚΙΑΚΑ	ΣΥΝΤΑΞΙΟΥΧΟΙ	ΦΟΙΤΗΤΕΣ
Συμφωνώ	36,7	48,4	42,7	41,1	32,3	21,2	30	50,3
Διαφωνώ	61,5	49,3	54,1	58,1	65,5	67,1	64,2	47,8
ΔΓ/ΔΑ (αυθ.)	1,8	2,3	3,1	0,8	2,2	11,8	5,7	2

	< 500 €	501 - 1.000 €	1.001 - 1.500 €	1.501 - 2.000 €	2.001 - 3.000 €	> 3.001 €	ΔΓ/ΔΑ (αυθ.)
Συμφωνώ	30,9	34,3	34,2	37,5	45,5	50,9	21,6
Διαφωνώ	64,9	62,6	63,6	58,3	50,3	47,3	70,6
ΔΓ/ΔΑ (αυθ.)	4,2	3,1	2,2	4,2	4,2	1,8	7,8

	ΑΡΙΘΜΟΣ ΜΕΛΩΝ ΝΟΙΚΟΚΥΡΙΟΥ						ΑΚΡΟ- ΑΡΙΣΤΕΡΑ/ ΑΡΙΣΤΕΡΑ	ΚΕΝΤΡΟ- ΑΡΙΣΤΕΡΑ	ΚΕΝΤΡΟ	ΚΕΝΤΡΟ- ΔΕΞΙΑ	ΔΕΞΙΑ/ ΑΚΡΟΔΕΞΙΑ	ΤΙΠΟΤΑ ΑΠΟ ΤΑ ΠΑΡΑΠΑΝΩ	ΔΓ/ΔΑ
	1	2	3	4	5	6 και άνω							
Συμφωνώ	36,9	36,4	37,9	36,3	38	33,8	32,7	38,3	39,9	46,5	39,5	19,7	21,2
Διαφωνώ	57,6	59,4	59,3	61,8	60,1	60,9	66	58,7	57,6	49,4	57,5	73,6	68,5
ΔΓ/ΔΑ (αυθ.)	5,5	4,2	2,8	1,9	1,9	5,4	1,4	3,1	2,5	4,1	3	6,7	10,3

15. Θα σας διαβάσω τώρα ορισμένες ενέργειες που απαιτούνται για να μειώσουμε τους κινδύνους ρύπανσης και φυσικών καταστροφών και θα ήθελα να μου πείτε αν κατά τη γνώμη σας είναι ευθύνη κυρίως της Πολιτείας ή των πολιτών



Πίνακας 15.1: Αποτροπή της δημιουργίας ανεξέλεγκτων χωματερών

	ΣΥΝΟΛΟ	ΑΝΔΡΑΣ	ΓΥΝΑΙΚΑ	GENERATION Z (17-25 ΕΤΩΝ)	MILLENNIALS (26-41 ΕΤΩΝ)	GENERATION X (42-57 ΕΤΩΝ)	BOOMERS (58-76 ΕΤΩΝ)	SILENT (77+ ΕΤΩΝ)
Κυρίως της Πολιτείας	67,4	64,5	70	67,4	65,5	65,3	70	73
Κυρίως των πολιτών	12,1	13,2	11,1	12,3	11	11,4	12,5	19,9
Και των δύο (αυθ.)	20,2	22,2	18,4	19,8	23,5	23,1	17,1	5,6
ΔΓ/ΔΑ (αυθ.)	0,3	0,1	0,4	0,6	0	0,1	0,4	1,5

	ΑΓΑΜΟΙ	ΠΑΝΤΡΕΜΕΝΟΙ	ΔΙΑΖΕΥΓΜΕΝΟΙ/ΧΗΡΟΙ	ΑΤΤΙΚΗ	ΜΑΚΕΔΟΝΙΑ/ΘΡΑΚΗ	ΗΠΕΙΡΟΣ/ΙΟΝΙΟ	ΘΕΣΣΑΛΙΑ/ΣΤΕΡΕΑ ΕΛΛΑΔΑ	ΠΕΛΟΠΟΝΝΗΣΟΣ/ΔΥΤΙΚΗ ΕΛΛΑΔΑ	ΚΡΗΤΗ/ΝΗΣΙΑ ΑΙΓΑΙΟΥ
Κυρίως της Πολιτείας	65,9	68,1	68,6	70,8	63,4	72,2	67,4	67	62,7
Κυρίως των πολιτών	10,3	12,7	13,7	9,9	14,4	10,5	9,8	11,7	18,1
Και των δύο (αυθ.)	23,4	19	17,1	18,9	22,2	17,3	22,8	20,2	19,1
ΔΓ/ΔΑ (αυθ.)	0,3	0,2	0,6	0,5	0	0	0	1,1	0

	ΑΣΤΙΚΟΤΗΤΑ		ΚΟΙΝΩΝΙΚΗ ΤΑΞΗ				ΕΚΠΑΙΔΕΥΤΙΚΟ ΕΠΙΠΕΔΟ		
	ΠΑΝΩ ΑΠΟ 2.000	ΚΑΤΩ ΑΠΟ 2.000	A/B	C1	C2	D/E	ΒΑΣΙΚΗ	ΜΕΣΗ	ΑΝΩΤΕΡΗ/ΑΝΩΤΑΤΗ
Κυρίως της Πολιτείας	67,2	69	70,2	68,8	65,3	64,6	69,2	62,7	70,3
Κυρίως των πολιτών	11,6	17,1	10,9	10,2	13,6	14,7	15,9	15,1	9,2
Και των δύο (αυθ.)	20,9	14	18,9	20,8	21,1	19,1	13,1	21,9	20,5
ΔΓ/ΔΑ (αυθ.)	0,3	0	0	0,2	0	1,7	1,8	0,3	0

	ΕΛ. ΕΠΑΓΓΕΛΜΑΤΙΕΣ	ΓΕΩΡΓΟΙ/ΚΤΗΝΟΤΡΟΦΟΙ	ΜΙΣΘΩΤΟΙ Δ.Τ.	ΜΙΣΘΩΤΟΙ Ι.Τ.	ΑΝΕΡΓΟΙ	ΟΙΚΙΑΚΑ	ΣΥΝΤΑΞΙΟΥΧΟΙ	ΦΟΙΤΗΤΕΣ
Κυρίως της Πολιτείας	65,4	61,1	63,6	65,8	65	68,4	70,9	72,4
Κυρίως των πολιτών	12,3	25,5	13,8	10,2	11	14	13,9	6,5
Και των δύο (αυθ.)	22,3	13,4	22,5	23,9	23,5	15,8	14,9	20,3
ΔΓ/ΔΑ (αυθ.)	0	0	0	0	0,4	1,7	0,3	0,8

	< 500 €	501 - 1.000 €	1.001 - 1.500 €	1.501 - 2.000 €	2.001 - 3.000 €	> 3.001 €	ΔΓ/ΔΑ (αυθ.)
Κυρίως της Πολιτείας	62,6	62,3	69	70	67,6	73,8	74,7
Κυρίως των πολιτών	12,1	12,3	12,5	10	13,4	12,8	13,8
Και των δύο (αυθ.)	22,9	25,4	18,4	20,1	18,6	13,4	11,5
ΔΓ/ΔΑ (αυθ.)	2,4	0	0,1	0	0,5	0	0

	ΑΡΙΘΜΟΣ ΜΕΛΩΝ ΝΟΙΚΟΚΥΡΙΟΥ						ΑΚΡΟ-ΑΡΙΣΤΕΡΑ/ΑΡΙΣΤΕΡΑ	ΚΕΝΤΡΟ-ΑΡΙΣΤΕΡΑ	ΚΕΝΤΡΟ	ΚΕΝΤΡΟ-ΔΕΞΙΑ	ΔΕΞΙΑ/ΑΚΡΟΔΕΞΙΑ	ΤΙΠΟΤΑ ΑΠΟ ΤΑ ΠΑΡΑΠΑΝΩ	ΔΓ/ΔΑ
	1	2	3	4	5	6 και άνω							
Κυρίως της Πολιτείας	67,5	67,6	67,1	64,9	75,1	67,7	70,5	70,2	63,2	63,9	66,4	76,4	64,1
Κυρίως των πολιτών	11,9	12,1	12	12,4	10,6	17,3	13	9,9	10,4	15,8	11,5	14,5	17,1
Και των δύο (αυθ.)	20,6	19,8	20,6	22,5	14,3	15	16,6	19,9	26	20,4	22,1	8,2	16,1
ΔΓ/ΔΑ (αυθ.)	0	0,5	0,3	0,3	0	0	0	0	0,4	0	0	0,9	2,6

Πίνακας 15.2: Καθαρισμός δασών από σκουπίδια

	ΣΥΝΟΛΟ	ΑΝΔΡΑΣ	ΓΥΝΑΙΚΑ	GENERATION Z (17-25 ΕΤΩΝ)	MILLENNIALS (26-41 ΕΤΩΝ)	GENERATION X (42-57 ΕΤΩΝ)	BOOMERS (58-76 ΕΤΩΝ)	SILENT (77+ ΕΤΩΝ)
Κυρίως της Πολιτείας	45,3	47,1	43,6	28,2	40	42,5	55,3	65,5
Κυρίως των πολιτών	17,8	19,1	16,6	24,4	16,7	18,9	16	13,5
Και των δύο (αυθ.)	36,9	33,9	39,7	47,4	43,3	38,6	28,6	21
ΔΓ/ΔΑ (αυθ.)	0	0	0,1	0	0	0	0,1	0

	ΑΓΑΜΟΙ	ΠΑΝΤΡΕΜΕΝΟΙ	ΔΙΑΖΕΥΓΜΕΝΟΙ/ΧΗΡΟΙ	ΑΤΤΙΚΗ	ΜΑΚΕΔΟΝΙΑ/ΘΡΑΚΗ	ΗΠΕΙΡΟΣ/ΙΟΝΙΟ	ΘΕΣΣΑΛΙΑ/ΣΤΕΡΕΑ ΕΛΛΑΔΑ	ΠΕΛΟΠΟΝΝΗΣΟΣ/ΔΥΤΙΚΗ ΕΛΛΑΔΑ	ΚΡΗΤΗ/ΝΗΣΙΑ ΑΙΓΑΙΟΥ
Κυρίως της Πολιτείας	35,2	50,9	46,2	48,5	39,8	46,4	45,7	42,9	47,9
Κυρίως των πολιτών	20,3	15,8	20,4	14,4	19,8	16,4	20,2	19,2	21,9
Και των δύο (αυθ.)	44,6	33,2	33,4	37,1	40,3	37,2	34,1	37,9	30,1
ΔΓ/ΔΑ (αυθ.)	0	0,1	0	0,1	0	0	0	0	0

	ΑΣΤΙΚΟΤΗΤΑ		ΚΟΙΝΩΝΙΚΗ ΤΑΞΗ				ΕΚΠΑΙΔΕΥΤΙΚΟ ΕΠΙΠΕΔΟ		
	ΠΑΝΩ ΑΠΟ 2.000	ΚΑΤΩ ΑΠΟ 2.000	A/B	C1	C2	D/E	ΒΑΣΙΚΗ	ΜΕΣΗ	ΑΝΩΤΕΡΗ/ΑΝΩΤΑΤΗ
Κυρίως της Πολιτείας	45	47,6	51,1	44,2	43,4	42,7	51,6	39,9	47,8
Κυρίως των πολιτών	17	25,1	15,4	16,8	19	20,8	25,7	19,8	14,7
Και των δύο (αυθ.)	38	27,2	33,5	38,9	37,6	36,3	22,7	40,2	37,4
ΔΓ/ΔΑ (αυθ.)	0	0	0	0	0	0,3	0	0,1	0

	ΕΛ. ΕΠΑΓΓΕΛΜΑΤΙΕΣ	ΓΕΩΡΓΟΙ/ΚΤΗΝΟΤΡΟΦΟΙ	ΜΙΣΘΩΤΟΙ Δ.Τ.	ΜΙΣΘΩΤΟΙ Ι.Τ.	ΑΝΕΡΓΟΙ	ΟΙΚΙΑΚΑ	ΣΥΝΤΑΞΙΟΥΧΟΙ	ΦΟΙΤΗΤΕΣ
Κυρίως της Πολιτείας	46,3	24,9	45,1	42,2	35,2	46,4	59	26,9
Κυρίως των πολιτών	17,1	46,4	20	15,6	19,9	11,8	17,1	21,2
Και των δύο (αυθ.)	36,6	28,6	35	42,2	44,9	41,2	24	51,9
ΔΓ/ΔΑ (αυθ.)	0	0	0	0	0	0,6	0	0

	< 500 €	501 - 1.000 €	1.001 - 1.500 €	1.501 - 2.000 €	2.001 - 3.000 €	> 3.001 €	ΔΓ/ΔΑ (αυθ.)
Κυρίως της Πολιτείας	28,4	40,5	47,8	49,5	50,3	47,2	50,1
Κυρίως των πολιτών	21,4	17,8	19,6	14	15,2	20,1	23,1
Και των δύο (αυθ.)	50,2	41,5	32,6	36,5	34,5	32,7	26,7
ΔΓ/ΔΑ (αυθ.)	0	0,2	0	0	0	0	0

	ΑΡΙΘΜΟΣ ΜΕΛΩΝ ΝΟΙΚΟΚΥΡΙΟΥ						ΑΚΡΟ-ΑΡΙΣΤΕΡΑ/ΑΡΙΣΤΕΡΑ	ΚΕΝΤΡΟ-ΑΡΙΣΤΕΡΑ	ΚΕΝΤΡΟ	ΚΕΝΤΡΟ-ΔΕΞΙΑ	ΔΕΞΙΑ/ΑΚΡΟΔΕΞΙΑ	ΤΙΠΟΤΑ ΑΠΟ ΤΑ ΠΑΡΑΠΑΝΩ	ΔΓ/ΔΑ
	1	2	3	4	5	6 και άνω							
Κυρίως της Πολιτείας	45,7	46,2	47,8	42,9	42,8	33,2	48,5	48,8	41,3	41,8	43	52,6	45,8
Κυρίως των πολιτών	21,1	15,9	18	16,8	16,6	31	17,9	15,2	16,5	20,5	21	19,1	19,5
Και των δύο (αυθ.)	33,1	37,9	34,2	40,1	40,6	35,8	33,5	36	42,3	37,6	36,1	28,4	33,1
ΔΓ/ΔΑ (αυθ.)	0	0	0	0,2	0	0	0	0	0	0	0	0	1,6

Πίνακας 15.3: Εκκιοτισμός στο πεζοδρόμιο

	ΣΥΝΟΛΟ	ΑΝΔΡΑΣ	ΓΥΝΑΙΚΑ	GENERATION Z (17-25 ΕΤΩΝ)	MILLENNIALS (26-41 ΕΤΩΝ)	GENERATION X (42-57 ΕΤΩΝ)	BOOMERS (58-76 ΕΤΩΝ)	SILENT (77+ ΕΤΩΝ)
Κυρίως της Πολιτείας	42,5	37,2	47,3	65,1	53,3	35,2	31,7	42,4
Κυρίως των πολιτών	34,6	38,5	31	11,1	20,5	36,1	51,4	49,7
Και των δύο (αυθ.)	22,5	24	21,2	23,8	25,6	28,7	16	7,9
ΔΓ/ΔΑ (αυθ.)	0,4	0,3	0,5	0	0,6	0	0,9	0

	ΑΓΑΜΟΙ	ΠΑΝΤΡΕΜΕΝΟΙ	ΔΙΑΖΕΥΓΜΕΝΟΙ/ΧΗΡΟΙ	ΑΤΤΙΚΗ	ΜΑΚΕΔΟΝΙΑ/ΘΡΑΚΗ	ΗΠΕΙΡΟΣ/ΙΟΝΙΟ	ΘΕΣΣΑΛΙΑ/ΣΤΕΡΕΑ ΕΛΛΑΔΑ	ΠΕΛΟΠΟΝΝΗΣΟΣ/ΔΥΤΙΚΗ ΕΛΛΑΔΑ	ΚΡΗΤΗ/ΝΗΣΙΑ ΑΙΓΑΙΟΥ
Κυρίως της Πολιτείας	56	34,9	40,3	44,3	40,6	36,8	33,5	49	45,1
Κυρίως των πολιτών	18	43,3	39,4	31,7	36,4	34,7	42,6	32,9	34,2
Και των δύο (αυθ.)	25,8	21,3	19,6	23,4	22,9	27,7	23,9	17,7	19,7
ΔΓ/ΔΑ (αυθ.)	0,2	0,5	0,7	0,5	0,2	0,9	0	0,4	1

	ΑΣΤΙΚΟΤΗΤΑ		ΚΟΙΝΩΝΙΚΗ ΤΑΞΗ				ΕΚΠΑΙΔΕΥΤΙΚΟ ΕΠΙΠΕΔΟ		
	ΠΑΝΩ ΑΠΟ 2.000	ΚΑΤΩ ΑΠΟ 2.000	A/B	C1	C2	D/E	ΒΑΣΙΚΗ	ΜΕΣΗ	ΑΝΩΤΕΡΗ/ΑΝΩΤΑΤΗ
Κυρίως της Πολιτείας	42,3	43,6	37,6	41	44,5	48,3	43,7	45,2	40,2
Κυρίως των πολιτών	34	40,3	42,1	35,9	30,4	30,1	40,7	30,6	36,3
Και των δύο (αυθ.)	23,2	16,1	20,2	22,7	24,7	20,1	14,4	23,6	23,3
ΔΓ/ΔΑ (αυθ.)	0,5	0	0	0,4	0,3	1,6	1,2	0,6	0,2

	ΕΛ. ΕΠΑΓΓΕΛΜΑΤΙΕΣ	ΓΕΩΡΓΟΙ/ΚΤΗΝΟΤΡΟΦΟΙ	ΜΙΣΘΩΤΟΙ Δ.Τ.	ΜΙΣΘΩΤΟΙ Ι.Τ.	ΑΝΕΡΓΟΙ	ΟΙΚΙΑΚΑ	ΣΥΝΤΑΞΙΟΥΧΟΙ	ΦΟΙΤΗΤΕΣ
Κυρίως της Πολιτείας	39	21,3	34,9	46	54,7	43,4	32,8	66,6
Κυρίως των πολιτών	36,6	61,2	41,8	25,1	17	32,4	54	9,3
Και των δύο (αυθ.)	24,1	15,2	22,7	28,7	27,8	22,9	12,7	24,1
ΔΓ/ΔΑ (αυθ.)	0,3	2,3	0,6	0,2	0,5	1,2	0,4	0

	< 500 €	501 - 1.000 €	1.001 - 1.500 €	1.501 - 2.000 €	2.001 - 3.000 €	> 3.001 €	ΔΓ/ΔΑ (αυθ.)
Κυρίως της Πολιτείας	44,2	46,8	45,7	38,5	33,3	35,9	54,7
Κυρίως των πολιτών	23,4	25,9	36,7	39,5	43,4	44,5	22,7
Και των δύο (αυθ.)	31,9	26,7	17,4	21,5	22,8	19,5	21,3
ΔΓ/ΔΑ (αυθ.)	0,5	0,6	0,2	0,6	0,5	0	1,3

	ΑΡΙΘΜΟΣ ΜΕΛΩΝ ΝΟΙΚΟΚΥΡΙΟΥ						ΑΚΡΟ-ΑΡΙΣΤΕΡΑ/ΑΡΙΣΤΕΡΑ	ΚΕΝΤΡΟ-ΑΡΙΣΤΕΡΑ	ΚΕΝΤΡΟ	ΚΕΝΤΡΟ-ΔΕΞΙΑ	ΔΕΞΙΑ/ΑΚΡΟΔΕΞΙΑ	ΤΙΠΟΤΑ ΑΠΟ ΤΑ ΠΑΡΑΠΑΝΩ	ΔΓ/ΔΑ
	1	2	3	4	5	6 και άνω							
Κυρίως της Πολιτείας	49,6	38,8	44,2	40,9	42,9	40,4	52,4	45,9	38,4	35,5	41	47,2	36,7
Κυρίως των πολιτών	30,6	40,9	32,5	31,4	35	28	24,8	34,3	34	44,5	34,4	35,6	37,2
Και των δύο (αυθ.)	19,2	19,9	23,3	27,2	20,8	30,1	21,7	19,7	27,4	20	23,8	16,1	24,5
ΔΓ/ΔΑ (αυθ.)	0,6	0,4	0	0,5	1,3	1,5	1,1	0	0,2	0	0,7	1,1	1,6

Πίνακας 15.4: Καθαρισμός παραλιών

	ΣΥΝΟΛΟ	ΑΝΔΡΑΣ	ΓΥΝΑΙΚΑ	GENERATION Z (17-25 ΕΤΩΝ)	MILLENNIALS (26-41 ΕΤΩΝ)	GENERATION X (42-57 ΕΤΩΝ)	BOOMERS (58-76 ΕΤΩΝ)	SILENT (77+ ΕΤΩΝ)
Κυρίως της Πολιτείας	31,5	35,5	27,8	27	32,4	29,7	33,4	36,5
Κυρίως των πολιτών	28,4	28,6	28,2	30,4	23,4	27,1	32	36,1
Και των δύο (αυθ.)	39,9	35,9	43,6	42,6	44	43,3	34,1	27,3
ΔΓ/ΔΑ (αυθ.)	0,2	0	0,4	0	0,2	0	0,5	0

	ΑΓΑΜΟΙ	ΠΑΝΤΡΕΜΕΝΟΙ	ΔΙΑΖΕΥΓΜΕΝΟΙ/ΧΗΡΟΙ	ΑΤΤΙΚΗ	ΜΑΚΕΔΟΝΙΑ/ΘΡΑΚΗ	ΗΠΕΙΡΟΣ/ΙΟΝΙΟ	ΘΕΣΣΑΛΙΑ/ΣΤΕΡΕΑ ΕΛΛΑΔΑ	ΠΕΛΟΠΟΝΝΗΣΟΣ/ΔΥΤΙΚΗ ΕΛΛΑΔΑ	ΚΡΗΤΗ/ΝΗΣΙΑ ΑΙΓΑΙΟΥ
Κυρίως της Πολιτείας	29,3	32,9	31	31	28	36,7	36	32,4	33,8
Κυρίως των πολιτών	26,4	29,4	29	27,7	31,1	29,7	27,4	25	28,3
Και των δύο (αυθ.)	44,2	37,3	40	40,8	40,9	32,7	36,6	42,6	37,9
ΔΓ/ΔΑ (αυθ.)	0	0,4	0	0,4	0	0,9	0	0	0

	ΑΣΤΙΚΟΤΗΤΑ		ΚΟΙΝΩΝΙΚΗ ΤΑΞΗ				ΕΚΠΑΙΔΕΥΤΙΚΟ ΕΠΙΠΕΔΟ		
	ΠΑΝΩ ΑΠΟ 2.000	ΚΑΤΩ ΑΠΟ 2.000	A/B	C1	C2	D/E	ΒΑΣΙΚΗ	ΜΕΣΗ	ΑΝΩΤΕΡΗ/ΑΝΩΤΑΤΗ
Κυρίως της Πολιτείας	31,4	32,7	33,1	30,4	30,1	34,9	36,4	28,5	32,7
Κυρίως των πολιτών	27,3	38,3	28	29,6	27,4	28,9	35,3	31	25,2
Και των δύο (αυθ.)	41,1	28,9	38,7	39,7	42,4	35,7	28,3	40,6	41,7
ΔΓ/ΔΑ (αυθ.)	0,2	0	0,2	0,3	0	0,6	0	0	0,4

	ΕΛ. ΕΠΑΓΓΕΛΜΑΤΙΕΣ	ΓΕΩΡΓΟΙ/ΚΤΗΝΟΤΡΟΦΟΙ	ΜΙΣΘΩΤΟΙ Δ.Τ.	ΜΙΣΘΩΤΟΙ Ι.Τ.	ΑΝΕΡΓΟΙ	ΟΙΚΙΑΚΑ	ΣΥΝΤΑΞΙΟΥΧΟΙ	ΦΟΙΤΗΤΕΣ
Κυρίως της Πολιτείας	32	36,9	34	30,3	28	26,5	34,9	27,8
Κυρίως των πολιτών	24,2	41,9	28,3	25,5	24,3	27,3	34,7	27,9
Και των δύο (αυθ.)	43,9	21,2	37,3	44,2	47,6	46,2	29,7	44,3
ΔΓ/ΔΑ (αυθ.)	0	0	0,4	0	0	0	0,7	0

	< 500 €	501 - 1.000 €	1.001 - 1.500 €	1.501 - 2.000 €	2.001 - 3.000 €	> 3.001 €	ΔΓ/ΔΑ (αυθ.)
Κυρίως της Πολιτείας	22,7	29	33,3	35,9	30,8	30,5	36,1
Κυρίως των πολιτών	23,4	28,9	28,7	27,2	31,1	28,6	29,4
Και των δύο (αυθ.)	53,9	42	37,8	37	37,5	40,1	33,3
ΔΓ/ΔΑ (αυθ.)	0	0	0,1	0	0,6	0,7	1,3

	ΑΡΙΘΜΟΣ ΜΕΛΩΝ ΝΟΙΚΟΚΥΡΙΟΥ						ΑΚΡΟ-ΑΡΙΣΤΕΡΑ/ΑΡΙΣΤΕΡΑ	ΚΕΝΤΡΟ-ΑΡΙΣΤΕΡΑ	ΚΕΝΤΡΟ	ΚΕΝΤΡΟ-ΔΕΞΙΑ	ΔΕΞΙΑ/ΑΚΡΟΔΕΞΙΑ	ΤΙΠΟΤΑ ΑΠΟ ΤΑ ΠΑΡΑΠΑΝΩ	ΔΓ/ΔΑ
	1	2	3	4	5	6 και άνω							
Κυρίως της Πολιτείας	31	31,6	32,1	28,2	32,6	53,2	36	31,5	30,2	26,4	37	32,7	24,4
Κυρίως των πολιτών	31,8	28,6	28,3	26,9	26,1	26,8	23,7	26,8	27,1	31,3	26,5	35,3	43,3
Και των δύο (αυθ.)	37,2	39,3	39,6	44,7	41,3	20	40,1	41,6	42,6	42,3	36,6	30,9	32,3
ΔΓ/ΔΑ (αυθ.)	0	0,5	0	0,2	0	0	0,3	0	0,1	0	0	1,1	0

Πίνακας 15.5: Καθαρισμός οικοπέδων

	ΣΥΝΟΛΟ	ΑΝΔΡΑΣ	ΓΥΝΑΙΚΑ	GENERATION Z (17-25 ΕΤΩΝ)	MILLENNIALS (26-41 ΕΤΩΝ)	GENERATION X (42-57 ΕΤΩΝ)	BOOMERS (58-76 ΕΤΩΝ)	SILENT (77+ ΕΤΩΝ)
Κυρίως της Πολιτείας	12,7	12,7	12,8	20,2	18,2	7,8	9,9	12,7
Κυρίως των πολιτών	67,1	66,8	67,4	53	54,6	71,6	76,7	81
Και των δύο (αυθ.)	19,7	20,2	19,4	26,8	26,8	20,1	12,9	6,3
ΔΓ/ΔΑ (αυθ.)	0,4	0,3	0,4	0	0,4	0,4	0,5	0

	ΑΓΑΜΟΙ	ΠΑΝΤΡΕΜΕΝΟΙ	ΔΙΑΖΕΥΓΜΕΝΟΙ/ΧΗΡΟΙ	ΑΤΤΙΚΗ	ΜΑΚΕΔΟΝΙΑ/ΘΡΑΚΗ	ΗΠΕΙΡΟΣ/ΙΟΝΙΟ	ΘΕΣΣΑΛΙΑ/ΣΤΕΡΕΑ ΕΛΛΑΔΑ	ΠΕΛΟΠΟΝΝΗΣΟΣ/ΔΥΤΙΚΗ ΕΛΛΑΔΑ	ΚΡΗΤΗ/ΝΗΣΙΑ ΑΙΓΑΙΟΥ
Κυρίως της Πολιτείας	17,5	10,5	10,2	14,9	13,9	10,6	10,2	7,6	10,9
Κυρίως των πολιτών	54,1	73,5	73,1	62,5	68,1	74,1	71,2	72	68,9
Και των δύο (αυθ.)	27,9	15,7	16,4	21,5	18	15,3	18,6	20,4	20,2
ΔΓ/ΔΑ (αυθ.)	0,5	0,4	0,3	1	0	0	0	0	0

	ΑΣΤΙΚΟΤΗΤΑ		ΚΟΙΝΩΝΙΚΗ ΤΑΞΗ				ΕΚΠΑΙΔΕΥΤΙΚΟ ΕΠΙΠΕΔΟ		
	ΠΑΝΩ ΑΠΟ 2.000	ΚΑΤΩ ΑΠΟ 2.000	A/B	C1	C2	D/E	ΒΑΣΙΚΗ	ΜΕΣΗ	ΑΝΩΤΕΡΗ/ΑΝΩΤΑΤΗ
Κυρίως της Πολιτείας	13,4	6,4	12,9	11,1	14,3	12	9,6	14,1	12,3
Κυρίως των πολιτών	65,7	79,8	67,8	65,6	66,1	72,2	82,2	66	65
Και των δύο (αυθ.)	20,4	13,9	19,3	22,5	19,4	15,3	7,6	19,7	22,2
ΔΓ/ΔΑ (αυθ.)	0,4	0	0	0,8	0,2	0,5	0,7	0,2	0,5

	ΕΛ. ΕΠΑΓΓΕΛΜΑΤΙΕΣ	ΓΕΩΡΓΟΙ/ΚΤΗΝΟΤΡΟΦΟΙ	ΜΙΣΘΩΤΟΙ Δ.Τ.	ΜΙΣΘΩΤΟΙ Ι.Τ.	ΑΝΕΡΓΟΙ	ΟΙΚΙΑΚΑ	ΣΥΝΤΑΞΙΟΥΧΟΙ	ΦΟΙΤΗΤΕΣ
Κυρίως της Πολιτείας	11,4	7,9	8,4	14,9	19	8,5	10,3	20
Κυρίως των πολιτών	66,2	81,4	72,9	59,3	58,2	75,3	79,1	49,2
Και των δύο (αυθ.)	21,8	10,7	18,2	25,6	22,4	15,3	10,2	30,8
ΔΓ/ΔΑ (αυθ.)	0,7	0	0,6	0,2	0,4	1	0,4	0

	< 500 €	501 - 1.000 €	1.001 - 1.500 €	1.501 - 2.000 €	2.001 - 3.000 €	> 3.001 €	ΔΓ/ΔΑ (αυθ.)
Κυρίως της Πολιτείας	13,4	13,1	14,4	12,7	7,7	9,7	22,6
Κυρίως των πολιτών	48,3	65,6	69	68,2	73,3	71,6	67,2
Και των δύο (αυθ.)	37,9	21,3	16,2	18,8	17,6	18,7	10,2
ΔΓ/ΔΑ (αυθ.)	0,4	0	0,4	0,3	1,4	0	0

	ΑΡΙΘΜΟΣ ΜΕΛΩΝ ΝΟΙΚΟΚΥΡΙΟΥ						ΑΚΡΟ-ΑΡΙΣΤΕΡΑ/ΑΡΙΣΤΕΡΑ	ΚΕΝΤΡΟ-ΑΡΙΣΤΕΡΑ	ΚΕΝΤΡΟ	ΚΕΝΤΡΟ-ΔΕΞΙΑ	ΔΕΞΙΑ/ΑΚΡΟΔΕΞΙΑ	ΤΙΠΟΤΑ ΑΠΟ ΤΑ ΠΑΡΑΠΑΝΩ	ΔΓ/ΔΑ
	1	2	3	4	5	6 και άνω							
Κυρίως της Πολιτείας	11,9	12,1	16	10,8	13,9	6,6	16	14	11,4	8,8	16,5	12,1	11,9
Κυρίως των πολιτών	68,4	68,5	62,4	66,1	70	90,7	58,8	68,7	63	74,4	63,1	78,3	76,2
Και των δύο (αυθ.)	19,5	18,6	21,6	22,7	16,1	2,7	24,6	17,3	25,3	16,8	20,1	7,9	11,9
ΔΓ/ΔΑ (αυθ.)	0,3	0,8	0	0,5	0	0	0,5	0	0,3	0	0,3	1,7	0

Πίνακας 15.6: Παρακολούθηση εφαρμογής μέτρων πυροπροστασίας από πολίτες και φορείς

	ΣΥΝΟΛΟ	ΑΝΔΡΑΣ	ΓΥΝΑΙΚΑ	GENERATION Z (17-25 ΕΤΩΝ)	MILLENNIALS (26-41 ΕΤΩΝ)	GENERATION X (42-57 ΕΤΩΝ)	BOOMERS (58-76 ΕΤΩΝ)	SILENT (77+ ΕΤΩΝ)
Κυρίως της Πολιτείας	49,8	48,3	51,1	50,7	48	49	53,6	37,5
Κυρίως των πολιτών	14,8	16,8	12,9	17,8	15,2	11,8	13,3	33,6
Και των δύο (αυθ.)	34,8	34,5	35,2	31,5	36,8	39,1	31,6	27,1
ΔΓ/ΔΑ (αυθ.)	0,6	0,3	0,8	0	0	0,1	1,5	1,8

	ΑΓΑΜΟΙ	ΠΑΝΤΡΕΜΕΝΟΙ	ΔΙΑΖΕΥΓΜΕΝΟΙ/ ΧΗΡΟΙ	ΑΤΤΙΚΗ	ΜΑΚΕΔΟΝΙΑ/ ΘΡΑΚΗ	ΗΠΕΙΡΟΣ/ ΙΟΝΙΟ	ΘΕΣΣΑΛΙΑ/ ΣΤΕΡΕΑ ΕΛΛΑΔΑ	ΠΕΛΟΠΟΝΝΗΣΟΣ/ ΔΥΤΙΚΗ ΕΛΛΑΔΑ	ΚΡΗΤΗ/ ΝΗΣΙΑ ΑΙΓΑΙΟΥ
Κυρίως της Πολιτείας	47,5	52,7	42,2	48,7	52,1	49,9	50,1	48,8	49
Κυρίως των πολιτών	15,1	14,1	17,1	15,5	12,4	20,6	14,1	16	14,8
Και των δύο (αυθ.)	37,4	32,5	38,9	35,3	34,5	29,5	34,6	35,2	36,2
ΔΓ/ΔΑ (αυθ.)	0	0,6	1,8	0,5	1	0	1,2	0	0

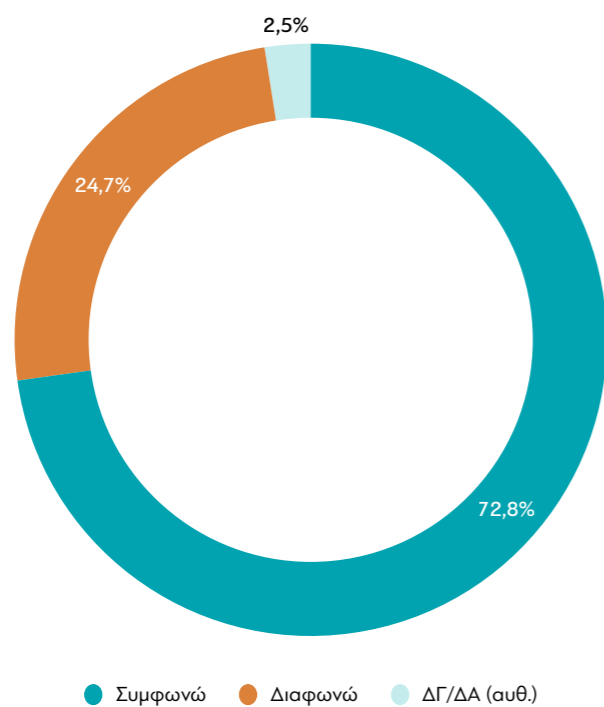
	ΑΣΤΙΚΟΤΗΤΑ		ΚΟΙΝΩΝΙΚΗ ΤΑΞΗ				ΕΚΠΑΙΔΕΥΤΙΚΟ ΕΠΙΠΕΔΟ		
	ΠΑΝΩ ΑΠΟ 2.000	ΚΑΤΩ ΑΠΟ 2.000	A/B	C1	C2	D/E	ΒΑΣΙΚΗ	ΜΕΣΗ	ΑΝΩΤΕΡΗ/ΑΝΩΤΑΤΗ
Κυρίως της Πολιτείας	49,1	56	52	48,7	49,9	48,3	50,5	48,8	50,4
Κυρίως των πολιτών	14,5	17,4	13,6	14,6	15	16,7	22	15,3	13
Και των δύο (αυθ.)	35,9	25,4	33,7	36,4	35,1	32,5	24,6	35,8	36,2
ΔΓ/ΔΑ (αυθ.)	0,5	1,2	0,7	0,2	0	2,5	2,9	0,1	0,4

	ΕΛ. ΕΠΑΓΓΕΛΜΑΤΙΕΣ	ΓΕΩΡΓΟΙ/ ΚΤΗΝΟΤΡΟΦΟΙ	ΜΙΣΘΩΤΟΙ Δ.Τ.	ΜΙΣΘΩΤΟΙ Ι.Τ.	ΑΝΕΡΓΟΙ	ΟΙΚΙΑΚΑ	ΣΥΝΤΑΞΙΟΥΧΟΙ	ΦΟΙΤΗΤΕΣ
Κυρίως της Πολιτείας	48,9	70,6	50,4	49,8	45,4	51,1	50,5	47,8
Κυρίως των πολιτών	16,6	17,4	16,1	12,4	13,4	14,4	16,6	13,2
Και των δύο (αυθ.)	34,5	12	33,5	37,8	41,2	29,4	32	39
ΔΓ/ΔΑ (αυθ.)	0	0	0	0	0	5,1	0,8	0

	< 500 €	501 - 1.000 €	1.001 - 1.500 €	1.501 - 2.000 €	2.001 - 3.000 €	> 3.001 €	ΔΓ/ΔΑ (αυθ.)
Κυρίως της Πολιτείας	38,6	45,4	51,1	53,9	52,5	50,2	61,6
Κυρίως των πολιτών	17,5	15,5	16	10,1	12,5	24,3	12,9
Και των δύο (αυθ.)	42,3	38,8	32,3	35,1	35	25,5	24,5
ΔΓ/ΔΑ (αυθ.)	1,6	0,4	0,6	0,9	0	0	1

	ΑΡΙΘΜΟΣ ΜΕΛΩΝ ΝΟΙΚΟΚΥΡΙΟΥ						ΑΚΡΟ- ΑΡΙΣΤΕΡΑ/ ΑΡΙΣΤΕΡΑ	ΚΕΝΤΡΟ- ΑΡΙΣΤΕΡΑ	ΚΕΝΤΡΟ	ΚΕΝΤΡΟ- ΔΕΞΙΑ	ΔΕΞΙΑ/ ΑΚΡΟΔΕΞΙΑ	ΤΙΠΟΤΑ ΑΠΟ ΤΑ ΠΑΡΑΠΑΝΩ	ΔΓ/ΔΑ
	1	2	3	4	5	6 και άνω							
Κυρίως της Πολιτείας	45,6	54,7	49,2	45,9	46,7	60,2	52,7	53	46,5	49,8	44,9	53,9	51,8
Κυρίως των πολιτών	15,5	11,4	14,8	17,5	17,7	20,9	14,2	11,2	12,8	17,5	17,7	19,4	22,6
Και των δύο (αυθ.)	38,2	33,1	35	36,5	35,1	18,9	33,1	34,7	40,3	32,7	36,4	26,7	19,4
ΔΓ/ΔΑ (αυθ.)	0,6	0,7	0,9	0	0,5	0	0	1,1	0,3	0	1	0	6,2

16. Συμφωνείτε ή διαφωνείτε με την άποψη ότι οι πολίτες θα έπρεπε να μπούμε στη διαδικασία να ασφαλίσουμε την περιουσία μας έναντι των φυσικών καταστροφών;



Πίνακας 16: Συμφωνείτε ή διαφωνείτε με την άποψη ότι οι πολίτες θα έπρεπε να μπούμε στη διαδικασία να ασφαλίσουμε την περιουσία μας έναντι των φυσικών καταστροφών;

	ΣΥΝΟΛΟ	ΑΝΔΡΑΣ	ΓΥΝΑΙΚΑ	GENERATION Z (17-25 ΕΤΩΝ)	MILLENNIALS (26-41 ΕΤΩΝ)	GENERATION X (42-57 ΕΤΩΝ)	BOOMERS (58-76 ΕΤΩΝ)	SILENT (77+ ΕΤΩΝ)
Συμφωνώ	72,8	71,4	74,2	81,6	74,9	70,6	70,5	69,6
Διαφωνώ	24,7	27,5	22	17,8	24,5	26,4	25,6	25,3
ΔΓ/ΔΑ (αυθ.)	2,5	1	3,8	0,6	0,5	3	3,9	5

	ΑΓΑΜΟΙ	ΠΑΝΤΡΕΜΕΝΟΙ	ΔΙΑΖΕΥΓΜΕΝΟΙ/ΧΗΡΟΙ	ΑΤΤΙΚΗ	ΜΑΚΕΔΟΝΙΑ/ΘΡΑΚΗ	ΗΠΕΙΡΟΣ/ΙΟΝΙΟ	ΘΕΣΣΑΛΙΑ/ΣΤΕΡΕΑ ΕΛΛΑΔΑ	ΠΕΛΟΠΟΝΝΗΣΟΣ/ΔΥΤΙΚΗ ΕΛΛΑΔΑ	ΚΡΗΤΗ/ΝΗΣΙΑ ΑΙΓΑΙΟΥ
Συμφωνώ	76,9	70,4	73,2	75,1	73,3	71,9	72,6	69,5	68,2
Διαφωνώ	21,9	26,6	23	22,6	24,9	25,1	24,8	27,7	27,9
ΔΓ/ΔΑ (αυθ.)	1,2	3	3,8	2,3	1,9	3	2,6	2,9	3,8

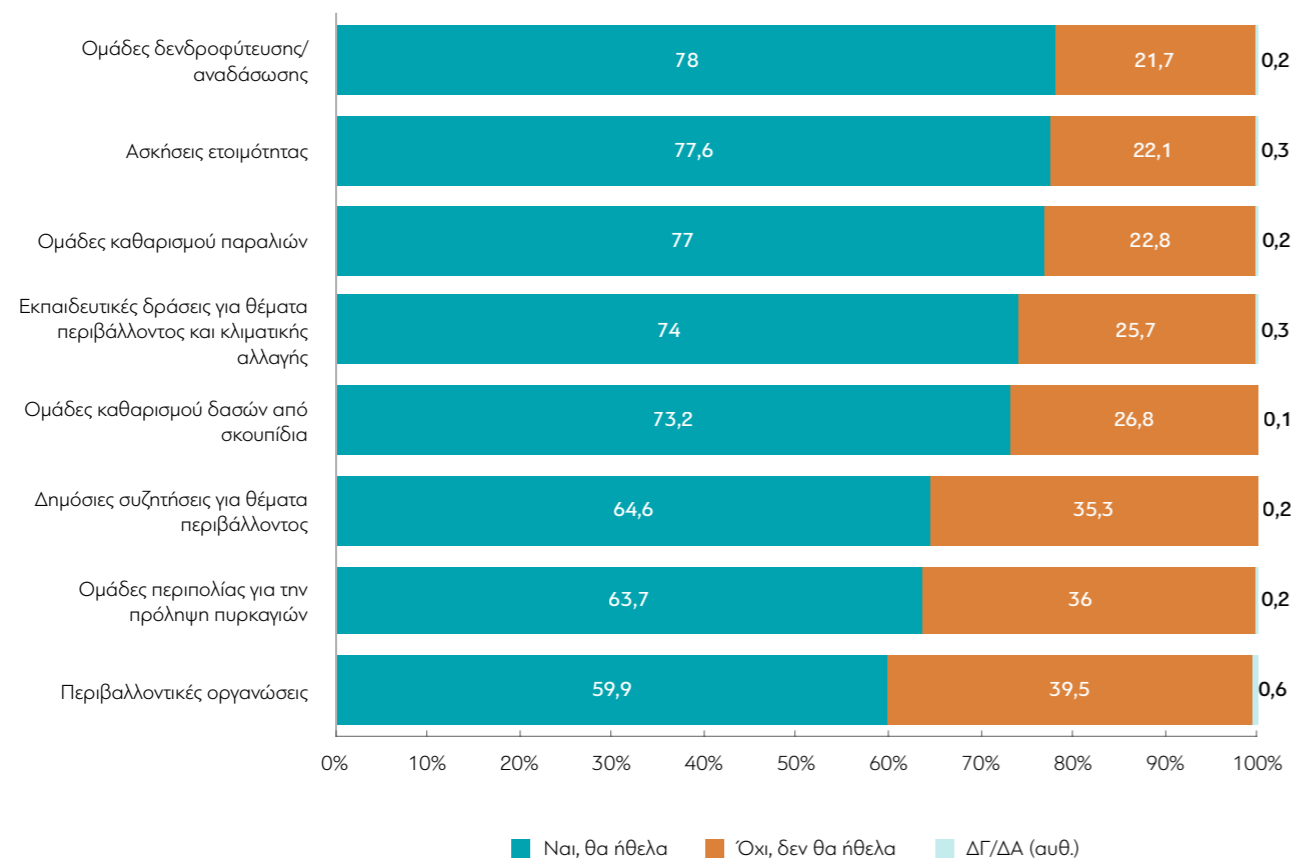
	ΑΣΤΙΚΟΤΗΤΑ		ΚΟΙΝΩΝΙΚΗ ΤΑΞΗ				ΕΚΠΑΙΔΕΥΤΙΚΟ ΕΠΙΠΕΔΟ		
	ΠΑΝΩ ΑΠΟ 2.000	ΚΑΤΩ ΑΠΟ 2.000	A/B	C1	C2	D/E	ΒΑΣΙΚΗ	ΜΕΣΗ	ΑΝΩΤΕΡΗ/ΑΝΩΤΑΤΗ
Συμφωνώ	73,2	69,8	73	74,5	70,1	76	69,3	75,8	71,5
Διαφωνώ	24,5	26,6	25	23,5	27,3	19,8	25,7	22,4	26,1
ΔΓ/ΔΑ (αυθ.)	2,4	3,6	2	1,9	2,6	4,2	5	1,9	2,4

	ΕΛ. ΕΠΑΓΓΕΛΜΑΤΙΕΣ	ΓΕΩΡΓΟΙ/ΚΤΗΝΟΤΡΟΦΟΙ	ΜΙΣΘΟΤΟΙ Δ.Τ.	ΜΙΣΘΟΤΟΙ Ι.Τ.	ΑΝΕΡΓΟΙ	ΟΙΚΙΑΚΑ	ΣΥΝΤΑΞΙΟΥΧΟΙ	ΦΟΙΤΗΤΕΣ
Συμφωνώ	70	64,1	69,4	75,6	73,2	76	70,4	79,7
Διαφωνώ	28,4	30,8	28	23,4	25,5	17,9	25,3	19,5
ΔΓ/ΔΑ (αυθ.)	1,6	5,1	2,6	1	1,3	6,1	4,3	0,8

	< 500 €	501 - 1.000 €	1.001 - 1.500 €	1.501 - 2.000 €	2.001 - 3.000 €	> 3.001 €	ΔΓ/ΔΑ (αυθ.)
Συμφωνώ	72,3	77	71,5	67,8	71,9	84	67,6
Διαφωνώ	24,8	21,5	24,9	29,7	26,6	15,3	25
ΔΓ/ΔΑ (αυθ.)	2,9	1,5	3,6	2,4	1,5	0,7	7,4

	ΑΡΙΘΜΟΣ ΜΕΛΩΝ ΝΟΙΚΟΚΥΡΙΟΥ						ΑΚΡΟ-ΑΡΙΣΤΕΡΑ/ΑΡΙΣΤΕΡΑ	ΚΕΝΤΡΟ-ΑΡΙΣΤΕΡΑ	ΚΕΝΤΡΟ	ΚΕΝΤΡΟ-ΔΕΞΙΑ	ΔΕΞΙΑ/ΑΚΡΟΔΕΞΙΑ	ΤΙΠΟΤΑ ΑΠΟ ΤΑ ΠΑΡΑΠΑΝΩ	ΔΓ/ΔΑ
	1	2	3	4	5	6 και άνω							
Συμφωνώ	72,9	70,2	74,9	71,9	77,1	83,6	64,8	73,5	74,6	78,1	80,2	65,2	66
Διαφωνώ	23,4	27	23	26,2	20,9	14,6	32,2	25,3	23,9	20,9	19,8	26,5	21,1
ΔΓ/ΔΑ (αυθ.)	3,7	2,7	2,1	1,9	2	1,9	3	1,2	1,5	1	0	8,2	12,9

17. Ορισμένοι πολίτες συμμετέχουν σε οργανωμένες προσπάθειες προστασίας του περιβάλλοντος. Θα ήθελα να μου πείτε αν θα θέλατε να συμμετέχετε στο μέλλον σε κάθε μια από αυτές που θα σας διαβάσω



Πίνακας 17.1: Ομάδες περιπολίας για την πρόληψη πυρκαγιών

	ΣΥΝΟΛΟ	ΑΝΔΡΑΣ	ΓΥΝΑΙΚΑ	GENERATION Z (17-25 ΕΤΩΝ)	MILLENNIALS (26-41 ΕΤΩΝ)	GENERATION X (42-57 ΕΤΩΝ)	BOOMERS (58-76 ΕΤΩΝ)	SILENT (77+ ΕΤΩΝ)
Ναι, θα ήθελα	63,7	67,7	60,1	70,7	69,6	64,9	56,2	56,9
Όχι, δεν θα ήθελα	36	32,1	39,7	29,3	30,4	34,6	43,7	41,9
ΔΓ/ΔΑ (αυθ.)	0,2	0,3	0,2	0	0	0,5	0,1	1,2

	ΑΓΑΜΟΙ	ΠΑΝΤΡΕΜΕΝΟΙ	ΔΙΑΖΕΥΓΜΕΝΟΙ/ ΧΗΡΟΙ	ΑΤΤΙΚΗ	ΜΑΚΕΔΟΝΙΑ/ ΘΡΑΚΗ	ΗΠΕΙΡΟΣ/ ΙΟΝΙΟ	ΘΕΣΣΑΛΙΑ/ ΣΤΕΡΕΑ ΕΛΛΑΔΑ	ΠΕΛΟΠΟΝΝΗΣΟΣ/ ΔΥΤΙΚΗ ΕΛΛΑΔΑ	ΚΡΗΤΗ/ ΝΗΣΙΑ ΑΙΓΑΙΟΥ
Ναι, θα ήθελα	68,6	61,8	59,4	60,6	63,7	72,1	69	64,6	64,6
Όχι, δεν θα ήθελα	31,4	38	39,5	39,2	36	27,9	31	35,4	34,6
ΔΓ/ΔΑ (αυθ.)	0	0,2	1,1	0,2	0,3	0	0	0	0,9

	ΑΣΤΙΚΟΤΗΤΑ		ΚΟΙΝΩΝΙΚΗ ΤΑΞΗ				ΕΚΠΑΙΔΕΥΤΙΚΟ ΕΠΙΠΕΔΟ		
	ΠΑΝΩ ΑΠΟ 2.000	ΚΑΤΩ ΑΠΟ 2.000	A/B	C1	C2	D/E	ΒΑΣΙΚΗ	ΜΕΣΗ	ΑΝΩΤΕΡΗ/ΑΝΩΤΑΤΗ
Ναι, θα ήθελα	62,8	71,5	56,4	64	67	66,6	64,5	67,2	61,1
Όχι, δεν θα ήθελα	36,9	28,5	43,6	36	32,8	32,2	33,9	32,6	38,9
ΔΓ/ΔΑ (αυθ.)	0,3	0	0	0	0,2	1,2	1,6	0,2	0

	ΕΛ. ΕΠΑΓΓΕΛΜΑΤΙΣ	ΓΕΩΡΓΟΙ/ ΚΤΗΝΟΤΡΟΦΟΙ	ΜΙΣΘΟΤΟΙ Δ.Τ.	ΜΙΣΘΟΤΟΙ Ι.Τ.	ΑΝΕΡΓΟΙ	ΟΙΚΙΑΚΑ	ΣΥΝΤΑΞΙΟΥΧΟΙ	ΦΟΙΤΗΤΕΣ
Ναι, θα ήθελα	64	71,4	63,3	71,4	62,1	54,9	57,5	66,4
Όχι, δεν θα ήθελα	36	24,3	36,3	28,6	37,9	44,5	42,1	33,6
ΔΓ/ΔΑ (αυθ.)	0	4,3	0,3	0	0	0,6	0,4	0

	< 500 €	501 - 1.000 €	1.001 - 1.500 €	1.501 - 2.000 €	2.001 - 3.000 €	> 3.001 €	ΔΓ/ΔΑ (αυθ.)
Ναι, θα ήθελα	67,3	69	64,5	58,6	59,1	60,9	65,5
Όχι, δεν θα ήθελα	32,7	30,4	35,4	41,4	40,5	39,1	34,5
ΔΓ/ΔΑ (αυθ.)	0	0,6	0,1	0	0,4	0	0

	ΑΡΙΘΜΟΣ ΜΕΛΩΝ ΝΟΙΚΟΚΥΡΙΟΥ							ΑΚΡΟ-ΑΡΙΣΤΕΡΑ/ ΑΡΙΣΤΕΡΑ	ΚΕΝΤΡΟ-ΑΡΙΣΤΕΡΑ	ΚΕΝΤΡΟ	ΚΕΝΤΡΟ-ΔΕΞΙΑ	ΔΕΞΙΑ/ ΑΚΡΟΔΕΞΙΑ	ΤΙΠΟΤΑ ΑΠΟ ΤΑ ΠΑΡΑΠΑΝΩ	ΔΓ/ΔΑ
	1	2	3	4	5	6 και άνω								
Ναι, θα ήθελα	63	60,6	63,9	66,2	67,6	72,2	61,4	64,4	65,7	62,4	64	63,6	54,3	
Όχι, δεν θα ήθελα	36,3	39,4	36	33,8	31,8	25	38,6	35,6	34,3	37,6	36	34,3	45,7	
ΔΓ/ΔΑ (αυθ.)	0,7	0	0,2	0	0,6	2,8	0	0	0	0	0	2,1	0	

Πίνακας 17.2: Ομάδες καθαρισμού παραλιών

	ΣΥΝΟΛΟ	ΑΝΔΡΑΣ	ΓΥΝΑΙΚΑ	GENERATION Z (17-25 ΕΤΩΝ)	MILLENNIALS (26-41 ΕΤΩΝ)	GENERATION X (42-57 ΕΤΩΝ)	BOOMERS (58-76 ΕΤΩΝ)	SILENT (77+ ΕΤΩΝ)
Ναι, θα ήθελα	77	73,9	79,8	83,4	82,5	78,8	70,1	64,7
Όχι, δεν θα ήθελα	22,8	25,6	20,2	16,6	17,5	20,8	29,9	32,9
ΔΓ/ΔΑ (αυθ.)	0,2	0,5	0	0	0	0,4	0	2,4

	ΑΓΑΜΟΙ	ΠΑΝΤΡΕΜΕΝΟΙ	ΔΙΑΖΕΥΓΜΕΝΟΙ/ΧΗΡΟΙ	ΑΤΤΙΚΗ	ΜΑΚΕΔΟΝΙΑ/ΘΡΑΚΗ	ΗΠΕΙΡΟΣ/ΙΟΝΙΟ	ΘΕΣΣΑΛΙΑ/ΣΤΕΡΕΑ ΕΛΛΑΔΑ	ΠΕΛΟΠΟΝΝΗΣΟΣ/ΔΥΤΙΚΗ ΕΛΛΑΔΑ	ΚΡΗΤΗ/ΝΗΣΙΑ ΑΙΓΑΙΟΥ
Ναι, θα ήθελα	79,7	76,8	70	74,1	77,9	72,5	80,5	77,5	83,2
Όχι, δεν θα ήθελα	20,2	23,1	29	25,7	21,8	27,5	19,5	22,5	16,3
ΔΓ/ΔΑ (αυθ.)	0,1	0,1	1	0,3	0,3	0	0	0	0,5

	ΑΣΤΙΚΟΤΗΤΑ		ΚΟΙΝΩΝΙΚΗ ΤΑΞΗ				ΕΚΠΑΙΔΕΥΤΙΚΟ ΕΠΙΠΕΔΟ		
	ΠΑΝΩ ΑΠΟ 2.000	ΚΑΤΩ ΑΠΟ 2.000	A/B	C1	C2	D/E	ΒΑΣΙΚΗ	ΜΕΣΗ	ΑΝΩΤΕΡΗ/ΑΝΩΤΑΤΗ
Ναι, θα ήθελα	76,6	80,1	73,8	81,8	77,1	71,2	67,6	76,8	79
Όχι, δεν θα ήθελα	23,1	19,9	26,2	18,1	22,7	27,9	31,2	23,1	20,9
ΔΓ/ΔΑ (αυθ.)	0,3	0	0	0,1	0,2	0,9	1,2	0,1	0,1

	ΕΛ. ΕΠΑΓΓΕΛΜΑΤΙΣ	ΓΕΩΡΓΟΙ/ΚΤΗΝΟΤΡΟΦΟΙ	ΜΙΣΘΩΤΟΙ Δ.Τ.	ΜΙΣΘΩΤΟΙ Ι.Τ.	ΑΝΕΡΓΟΙ	ΟΙΚΙΑΚΑ	ΣΥΝΤΑΞΙΟΥΧΟΙ	ΦΟΙΤΗΤΕΣ
Ναι, θα ήθελα	76,9	53,4	77,5	86,2	74,9	68,7	69	85,2
Όχι, δεν θα ήθελα	22,7	42,3	22,5	13,8	25,1	31,3	30,5	14,8
ΔΓ/ΔΑ (αυθ.)	0,3	4,3	0	0	0	0	0,5	0

	< 500 €	501 - 1.000 €	1.001 - 1.500 €	1.501 - 2.000 €	2.001 - 3.000 €	> 3.001 €	ΔΓ/ΔΑ (αυθ.)
Ναι, θα ήθελα	76,2	77,3	78,8	75,8	76,6	75,9	72
Όχι, δεν θα ήθελα	23,8	22,4	20,8	24,2	23	24,1	28
ΔΓ/ΔΑ (αυθ.)	0	0,3	0,4	0	0,4	0	0

	ΑΡΙΘΜΟΣ ΜΕΛΩΝ ΝΟΙΚΟΚΥΡΙΟΥ						ΑΚΡΟ-ΑΡΙΣΤΕΡΑ/ΑΡΙΣΤΕΡΑ	ΚΕΝΤΡΟ-ΑΡΙΣΤΕΡΑ	ΚΕΝΤΡΟ	ΚΕΝΤΡΟ-ΔΕΞΙΑ	ΔΕΞΙΑ/ΑΚΡΟΔΕΞΙΑ	ΤΙΠΟΤΑ ΑΠΟ ΤΑ ΠΑΡΑΠΑΝΩ	ΔΓ/ΔΑ
	1	2	3	4	5	6 και άνω							
Ναι, θα ήθελα	75,8	74,8	78,1	79,6	80,7	67,9	78,6	80,5	79,2	75,5	65,7	74,2	81,8
Όχι, δεν θα ήθελα	23,2	25,2	21,9	20,4	19,3	29,3	21,4	19,5	20,7	24,1	34,3	24,7	18,2
ΔΓ/ΔΑ (αυθ.)	1,1	0	0	0	0	2,8	0	0	0,1	0,4	0	1,1	0

Πίνακας 17.3: Ομάδες καθαρισμού δασών από σκουπίδια

	ΣΥΝΟΛΟ	ΑΝΔΡΑΣ	ΓΥΝΑΙΚΑ	GENERATION Z (17-25 ΕΤΩΝ)	MILLENNIALS (26-41 ΕΤΩΝ)	GENERATION X (42-57 ΕΤΩΝ)	BOOMERS (58-76 ΕΤΩΝ)	SILENT (77+ ΕΤΩΝ)
Ναι, θα ήθελα	73,2	72,2	74	84	82,6	75,9	60,7	59,9
Όχι, δεν θα ήθελα	26,8	27,6	26	16	17,4	23,9	39,3	40,1
ΔΓ/ΔΑ (αυθ.)	0,1	0,1	0	0	0	0,3	0	0

	ΑΓΑΜΟΙ	ΠΑΝΤΡΕΜΕΝΟΙ	ΔΙΑΖΕΥΓΜΕΝΟΙ/ΧΗΡΟΙ	ΑΤΤΙΚΗ	ΜΑΚΕΔΟΝΙΑ/ΘΡΑΚΗ	ΗΠΕΙΡΟΣ/ΙΟΝΙΟ	ΘΕΣΣΑΛΙΑ/ΣΤΕΡΕΑ ΕΛΛΑΔΑ	ΠΕΛΟΠΟΝΝΗΣΟΣ/ΔΥΤΙΚΗ ΕΛΛΑΔΑ	ΚΡΗΤΗ/ΝΗΣΙΑ ΑΙΓΑΙΟΥ
Ναι, θα ήθελα	78,4	71,3	66,7	68,5	75,9	75,6	77,1	73,1	78
Όχι, δεν θα ήθελα	21,6	28,6	33,3	31,5	23,8	24,4	22,9	26,9	22
ΔΓ/ΔΑ (αυθ.)	0	0,1	0	0	0,3	0	0	0	0

	ΑΣΤΙΚΟΤΗΤΑ		ΚΟΙΝΩΝΙΚΗ ΤΑΞΗ				ΕΚΠΑΙΔΕΥΤΙΚΟ ΕΠΙΠΕΔΟ		
	ΠΑΝΩ ΑΠΟ 2.000	ΚΑΤΩ ΑΠΟ 2.000	A/B	C1	C2	D/E	ΒΑΣΙΚΗ	ΜΕΣΗ	ΑΝΩΤΕΡΗ/ΑΝΩΤΑΤΗ
Ναι, θα ήθελα	72,9	75,8	67,3	77	74,3	71,5	67,4	75	73
Όχι, δεν θα ήθελα	27,1	24,2	32,7	23	25,7	28	31,9	25	27
ΔΓ/ΔΑ (αυθ.)	0,1	0	0	0	0	0,5	0,7	0	0

	ΕΛ. ΕΠΑΓΓΕΛΜΑΤΙΣ	ΓΕΩΡΓΟΙ/ΚΤΗΝΟΤΡΟΦΟΙ	ΜΙΣΘΩΤΟΙ Δ.Τ.	ΜΙΣΘΩΤΟΙ Ι.Τ.	ΑΝΕΡΓΟΙ	ΟΙΚΙΑΚΑ	ΣΥΝΤΑΞΙΟΥΧΟΙ	ΦΟΙΤΗΤΕΣ
Ναι, θα ήθελα	73,8	76,1	76,1	82,4	74,4	63,6	60,3	83
Όχι, δεν θα ήθελα	26,2	19,6	23,9	17,6	25,6	36,4	39,7	17
ΔΓ/ΔΑ (αυθ.)	0	4,3	0	0	0	0	0	0

	< 500 €	501 - 1.000 €	1.001 - 1.500 €	1.501 - 2.000 €	2.001 - 3.000 €	> 3.001 €	ΔΓ/ΔΑ (αυθ.)
Ναι, θα ήθελα	71,2	77,3	74,1	68,5	75,6	69,4	63,5
Όχι, δεν θα ήθελα	28,8	22,4	25,9	31,5	24,4	30,6	36,5
ΔΓ/ΔΑ (αυθ.)	0	0,3	0	0	0	0	0

	ΑΡΙΘΜΟΣ ΜΕΛΩΝ ΝΟΙΚΟΚΥΡΙΟΥ						ΑΚΡΟ-ΑΡΙΣΤΕΡΑ/ΑΡΙΣΤΕΡΑ	ΚΕΝΤΡΟ-ΑΡΙΣΤΕΡΑ	ΚΕΝΤΡΟ	ΚΕΝΤΡΟ-ΔΕΞΙΑ	ΔΕΞΙΑ/ΑΚΡΟΔΕΞΙΑ	ΤΙΠΟΤΑ ΑΠΟ ΤΑ ΠΑΡΑΠΑΝΩ	ΔΓ/ΔΑ
	1	2	3	4	5	6 και άνω							
Ναι, θα ήθελα	72,2	70,1	74,5	75,4	76,4	73,6	75,1	75,3	75,1	70,9	65,4	72,4	69,4
Όχι, δεν θα ήθελα	27,8	29,9	25,5	24,6	23,6	23,6	24,9	24,7	24,9	29,1	34,6	27	30,6
ΔΓ/ΔΑ (αυθ.)	0	0	0	0	0	2,8	0	0	0	0	0	0,6	0

Πίνακας 17.4: Ομάδες δενδροφύτευσης/αναδάσωσης

	ΣΥΝΟΛΟ	ΑΝΔΡΑΣ	ΓΥΝΑΙΚΑ	GENERATION Z (17-25 ΕΤΩΝ)	MILLENNIALS (26-41 ΕΤΩΝ)	GENERATION X (42-57 ΕΤΩΝ)	BOOMERS (58-76 ΕΤΩΝ)	SILENT (77+ ΕΤΩΝ)
Ναι, θα ήθελα	78	76,3	79,6	82,7	86,1	79,9	69,8	64,6
Όχι, δεν θα ήθελα	21,7	23,5	20,1	16,8	13,9	19,8	29,9	35,4
ΔΓ/ΔΑ (αυθ.)	0,2	0,1	0,3	0,5	0	0,3	0,3	0

	ΑΓΑΜΟΙ	ΠΑΝΤΡΕΜΕΝΟΙ	ΔΙΑΖΕΥΓΜΕΝΟΙ/ΧΗΡΟΙ	ΑΤΤΙΚΗ	ΜΑΚΕΔΟΝΙΑ/ΘΡΑΚΗ	ΗΠΕΙΡΟΣ/ΙΟΝΙΟ	ΘΕΣΣΑΛΙΑ/ΣΤΕΡΕΑ ΕΛΛΑΔΑ	ΠΕΛΟΠΟΝΝΗΣΟΣ/ΔΥΤΙΚΗ ΕΛΛΑΔΑ	ΚΡΗΤΗ/ΝΗΣΙΑ ΑΙΓΑΙΟΥ
Ναι, θα ήθελα	81,9	77,7	68,9	73,3	78,4	80,8	85	81,6	81,9
Όχι, δεν θα ήθελα	17,9	22,2	30,3	26,7	20,9	19,2	15	18,4	17,6
ΔΓ/ΔΑ (αυθ.)	0,2	0,1	0,7	0	0,6	0	0	0	0,5

	ΑΣΤΙΚΟΤΗΤΑ		ΚΟΙΝΩΝΙΚΗ ΤΑΞΗ				ΕΚΠΑΙΔΕΥΤΙΚΟ ΕΠΙΠΕΔΟ		
	ΠΑΝΩ ΑΠΟ 2.000	ΚΑΤΩ ΑΠΟ 2.000	A/B	C1	C2	D/E	ΒΑΣΙΚΗ	ΜΕΣΗ	ΑΝΩΤΕΡΗ/ΑΝΩΤΑΤΗ
Ναι, θα ήθελα	77,5	82,5	75,2	83	77,9	71,9	71,5	77,9	79,5
Όχι, δεν θα ήθελα	22,2	17,5	24,4	17	21,9	27,6	27,8	21,7	20,5
ΔΓ/ΔΑ (αυθ.)	0,2	0	0,4	0	0,2	0,5	0,7	0,4	0

	ΕΛ. ΕΠΑΓΓΕΛΜΑΤΙΣ	ΓΕΩΡΓΟΙ/ΚΤΗΝΟΤΡΟΦΟΙ	ΜΙΣΘΩΤΟΙ Δ.Τ.	ΜΙΣΘΩΤΟΙ Ι.Τ.	ΑΝΕΡΓΟΙ	ΟΙΚΙΑΚΑ	ΣΥΝΤΑΞΙΟΥΧΟΙ	ΦΟΙΤΗΤΕΣ
Ναι, θα ήθελα	77,7	76,6	79,7	87,4	78,7	70,5	68,8	80,7
Όχι, δεν θα ήθελα	22,3	19,1	20,3	12,6	21,3	29,5	30,8	18,6
ΔΓ/ΔΑ (αυθ.)	0	4,3	0	0	0	0	0,4	0,7

	< 500 €	501 - 1.000 €	1.001 - 1.500 €	1.501 - 2.000 €	2.001 - 3.000 €	> 3.001 €	ΔΓ/ΔΑ (αυθ.)
Ναι, θα ήθελα	72,4	77,6	80,7	79,4	77,3	76,1	71,3
Όχι, δεν θα ήθελα	26,9	21,7	19,3	20,6	22,7	23,9	28,7
ΔΓ/ΔΑ (αυθ.)	0,7	0,7	0	0	0	0	0

	ΑΡΙΘΜΟΣ ΜΕΛΩΝ ΝΟΙΚΟΚΥΡΙΟΥ						ΑΚΡΟ-ΑΡΙΣΤΕΡΑ/ΑΡΙΣΤΕΡΑ	ΚΕΝΤΡΟ-ΑΡΙΣΤΕΡΑ	ΚΕΝΤΡΟ	ΚΕΝΤΡΟ-ΔΕΞΙΑ	ΔΕΞΙΑ/ΑΚΡΟΔΕΞΙΑ	ΤΙΠΟΤΑ ΑΠΟ ΤΑ ΠΑΡΑΠΑΝΩ	ΔΓ/ΔΑ
	1	2	3	4	5	6 και άνω							
Ναι, θα ήθελα	77,4	76,1	79,7	80,7	78,4	69,3	84,6	77,5	80,8	77,5	70	72,4	72,3
Όχι, δεν θα ήθελα	22,3	23,7	20,3	19,3	21,6	27,9	15,4	22,5	19	21,8	30	27	27,7
ΔΓ/ΔΑ (αυθ.)	0,4	0,3	0	0	0	2,8	0	0	0,2	0,6	0	0,6	0

Πίνακας 17.5: Περιβαλλοντικές οργανώσεις

	ΣΥΝΟΛΟ	ΑΝΔΡΑΣ	ΓΥΝΑΙΚΑ	GENERATION Z (17-25 ΕΤΩΝ)	MILLENNIALS (26-41 ΕΤΩΝ)	GENERATION X (42-57 ΕΤΩΝ)	BOOMERS (58-76 ΕΤΩΝ)	SILENT (77+ ΕΤΩΝ)
Ναι, θα ήθελα	59,9	54,5	64,9	71,7	68	55,7	51,7	65,4
Όχι, δεν θα ήθελα	39,5	45,1	34,3	28,3	32	43,2	47,6	32,8
ΔΓ/ΔΑ (αυθ.)	0,6	0,4	0,9	0	0	1,1	0,7	1,8

	ΑΓΑΜΟΙ	ΠΑΝΤΡΕΜΕΝΟΙ	ΔΙΑΖΕΥΓΜΕΝΟΙ/ΧΗΡΟΙ	ΑΤΤΙΚΗ	ΜΑΚΕΔΟΝΙΑ/ΘΡΑΚΗ	ΗΠΕΙΡΟΣ/ΙΟΝΙΟ	ΘΕΣΣΑΛΙΑ/ΣΤΕΡΕΑ ΕΛΛΑΔΑ	ΠΕΛΟΠΟΝΝΗΣΟΣ/ΔΥΤΙΚΗ ΕΛΛΑΔΑ	ΚΡΗΤΗ/ΝΗΣΙΑ ΑΙΓΑΙΟΥ
Ναι, θα ήθελα	65,7	57,2	56,3	56,8	59,9	69,4	58,7	59	68,3
Όχι, δεν θα ήθελα	34	42,2	42,3	42,8	38,8	29,8	41	40,4	31,4
ΔΓ/ΔΑ (αυθ.)	0,3	0,6	1,3	0,3	1,3	0,8	0,3	0,5	0,3

	ΑΣΤΙΚΟΤΗΤΑ		ΚΟΙΝΩΝΙΚΗ ΤΑΞΗ				ΕΚΠΑΙΔΕΥΤΙΚΟ ΕΠΙΠΕΔΟ		
	ΠΑΝΩ ΑΠΟ 2.000	ΚΑΤΩ ΑΠΟ 2.000	A/B	C1	C2	D/E	ΒΑΣΙΚΗ	ΜΕΣΗ	ΑΝΩΤΕΡΗ/ΑΝΩΤΑΤΗ
Ναι, θα ήθελα	59,8	61,2	57,2	63,2	60,8	54,7	56,7	59,2	61
Όχι, δεν θα ήθελα	39,8	37	42,7	36,5	38,3	43,9	40,8	40,2	38,7
ΔΓ/ΔΑ (αυθ.)	0,5	1,8	0,1	0,3	0,8	1,4	2,5	0,6	0,3

	ΕΛ. ΕΠΑΓΓΕΛΜΑΤΙΣ	ΓΕΩΡΓΟΙ/ΚΤΗΝΟΤΡΟΦΟΙ	ΜΙΣΘΩΤΟΙ Δ.Τ.	ΜΙΣΘΩΤΟΙ Ι.Τ.	ΑΝΕΡΓΟΙ	ΟΙΚΙΑΚΑ	ΣΥΝΤΑΞΙΟΥΧΟΙ	ΦΟΙΤΗΤΕΣ
Ναι, θα ήθελα	57	41,3	59,3	66,6	62,6	48	54,9	69,6
Όχι, δεν θα ήθελα	43	54,4	39,9	33,1	37,4	49,4	44,4	30,4
ΔΓ/ΔΑ (αυθ.)	0	4,3	0,8	0,3	0	2,6	0,8	0

	< 500 €	501 - 1.000 €	1.001 - 1.500 €	1.501 - 2.000 €	2.001 - 3.000 €	> 3.001 €	ΔΓ/ΔΑ (αυθ.)
Ναι, θα ήθελα	51,2	67,3	61,7	54,4	61,1	52,8	52,7
Όχι, δεν θα ήθελα	48	31,3	38,1	45,2	38,9	47,2	45,2
ΔΓ/ΔΑ (αυθ.)	0,9	1,4	0,3	0,4	0	0	2,2

	ΑΡΙΘΜΟΣ ΜΕΛΩΝ ΝΟΙΚΟΚΥΡΙΟΥ						ΑΚΡΟ-ΑΡΙΣΤΕΡΑ/ΑΡΙΣΤΕΡΑ	ΚΕΝΤΡΟ-ΑΡΙΣΤΕΡΑ	ΚΕΝΤΡΟ	ΚΕΝΤΡΟ-ΔΕΞΙΑ	ΔΕΞΙΑ/ΑΚΡΟΔΕΞΙΑ	ΤΙΠΟΤΑ ΑΠΟ ΤΑ ΠΑΡΑΠΑΝΩ	ΔΓ/ΔΑ
	1	2	3	4	5	6 και άνω							
Ναι, θα ήθελα	58,2	59,6	61,2	60,7	62,1	48,8	65,9	64,7	62,2	53,9	49	53,8	68,6
Όχι, δεν θα ήθελα	39,9	39,9	38,8	39,3	36,4	48,4	34,1	34,5	37,2	46,1	50,7	44,3	30,2
ΔΓ/ΔΑ (αυθ.)	1,8	0,5	0	0	1,5	2,8	0	0,8	0,6	0	0,3	1,9	1,2

Πίνακας 17.6: Εκπαιδευτικές δράσεις για θέματα περιβάλλοντος και κλιματικής αλλαγής

	ΣΥΝΟΛΟ	ΑΝΔΡΑΣ	ΓΥΝΑΙΚΑ	GENERATION Z (17-25 ΕΤΩΝ)	MILLENNIALS (26-41 ΕΤΩΝ)	GENERATION X (42-57 ΕΤΩΝ)	BOOMERS (58-76 ΕΤΩΝ)	SILENT (77+ ΕΤΩΝ)
Ναι, θα ήθελα	74	72,1	75,8	78	78	74	70,7	64,1
Όχι, δεν θα ήθελα	25,7	27,6	23,9	22	22	25,4	29,2	34,7
ΔΓ/ΔΑ (αυθ.)	0,3	0,3	0,3	0	0	0,6	0,1	1,2

	ΑΓΑΜΟΙ	ΠΑΝΤΡΕΜΕΝΟΙ	ΔΙΑΖΕΥΓΜΕΝΟΙ/ΧΗΡΟΙ	ΑΤΤΙΚΗ	ΜΑΚΕΔΟΝΙΑ/ΘΡΑΚΗ	ΗΠΕΙΡΟΣ/ΙΟΝΙΟ	ΘΕΣΣΑΛΙΑ/ΣΤΕΡΕΑ ΕΛΛΑΔΑ	ΠΕΛΟΠΟΝΝΗΣΟΣ/ΔΥΤΙΚΗ ΕΛΛΑΔΑ	ΚΡΗΤΗ/ΝΗΣΙΑ ΑΙΓΑΙΟΥ
Ναι, θα ήθελα	75,8	74,1	67,9	71	76,5	81,4	68,8	75,3	79,1
Όχι, δεν θα ήθελα	24,2	25,4	32,1	28,9	23,1	18,6	30,7	24,4	20,6
ΔΓ/ΔΑ (αυθ.)	0	0,5	0	0,1	0,4	0	0,5	0,3	0,3

	ΑΣΤΙΚΟΤΗΤΑ		ΚΟΙΝΩΝΙΚΗ ΤΑΞΗ				ΕΚΠΑΙΔΕΥΤΙΚΟ ΕΠΙΠΕΔΟ		
	ΠΑΝΩ ΑΠΟ 2.000	ΚΑΤΩ ΑΠΟ 2.000	A/B	C1	C2	D/E	ΒΑΣΙΚΗ	ΜΕΣΗ	ΑΝΩΤΕΡΗ/ΑΝΩΤΑΤΗ
Ναι, θα ήθελα	73,6	77,8	75,1	75,6	72,6	72,5	68,1	73,2	75,8
Όχι, δεν θα ήθελα	26,2	21,8	24,9	24,2	27,3	26,3	30,6	26,6	24,1
ΔΓ/ΔΑ (αυθ.)	0,3	0,3	0	0,2	0,1	1,2	1,2	0,2	0,1

	ΕΛ. ΕΠΑΓΓΕΛΜΑΤΙΣ	ΓΕΩΡΓΟΙ/ΚΤΗΝΟΤΡΟΦΟΙ	ΜΙΣΘΩΤΟΙ Δ.Τ.	ΜΙΣΘΩΤΟΙ Ι.Τ.	ΑΝΕΡΓΟΙ	ΟΙΚΙΑΚΑ	ΣΥΝΤΑΞΙΟΥΧΟΙ	ΦΟΙΤΗΤΕΣ
Ναι, θα ήθελα	74,4	57,9	77,3	78,6	73,1	67	69,9	76,7
Όχι, δεν θα ήθελα	25,3	35,8	22,4	21,2	26,9	33	29,9	23,3
ΔΓ/ΔΑ (αυθ.)	0,3	6,4	0,3	0,1	0	0	0,2	0

	< 500 €	501 - 1.000 €	1.001 - 1.500 €	1.501 - 2.000 €	2.001 - 3.000 €	> 3.001 €	ΔΓ/ΔΑ (αυθ.)
Ναι, θα ήθελα	69	75,6	74	70,7	78,3	78,9	66,3
Όχι, δεν θα ήθελα	30,6	23,9	26	29	21,7	21,1	32,5
ΔΓ/ΔΑ (αυθ.)	0,5	0,5	0	0,4	0	0	1,2

	ΑΡΙΘΜΟΣ ΜΕΛΩΝ ΝΟΙΚΟΚΥΡΙΟΥ						ΑΚΡΟ-ΑΡΙΣΤΕΡΑ/ΑΡΙΣΤΕΡΑ	ΚΕΝΤΡΟ-ΑΡΙΣΤΕΡΑ	ΚΕΝΤΡΟ	ΚΕΝΤΡΟ-ΔΕΞΙΑ	ΔΕΞΙΑ/ΑΚΡΟΔΕΞΙΑ	ΤΙΠΟΤΑ ΑΠΟ ΤΑ ΠΑΡΑΠΑΝΩ	ΔΓ/ΔΑ
	1	2	3	4	5	6 και άνω							
Ναι, θα ήθελα	72	71,8	74,8	76,4	77,5	73,1	76	76,9	76,2	71,1	66,1	72,4	69,5
Όχι, δεν θα ήθελα	28	27,9	25,2	23,2	22	24,1	24	23,1	23,7	28,5	33,6	26,3	30,5
ΔΓ/ΔΑ (αυθ.)	0	0,3	0	0,3	0,5	2,8	0	0	0,1	0,4	0,3	1,3	0

Πίνακας 17.7: Δημόσιες συζητήσεις για θέματα περιβάλλοντος

	ΣΥΝΟΛΟ	ΑΝΔΡΑΣ	ΓΥΝΑΙΚΑ	GENERATION Z (17-25 ΕΤΩΝ)	MILLENNIALS (26-41 ΕΤΩΝ)	GENERATION X (42-57 ΕΤΩΝ)	BOOMERS (58-76 ΕΤΩΝ)	SILENT (77+ ΕΤΩΝ)
Ναι, θα ήθελα	64,6	66,5	62,8	66,1	63,7	60,3	68	69,5
Όχι, δεν θα ήθελα	35,3	33,3	37,1	33,9	36,3	39,3	32	29,4
ΔΓ/ΔΑ (αυθ.)	0,2	0,3	0,1	0	0	0,4	0	1,2

	ΑΓΑΜΟΙ	ΠΑΝΤΡΕΜΕΝΟΙ	ΔΙΑΖΕΥΓΜΕΝΟΙ/ΧΗΡΟΙ	ΑΤΤΙΚΗ	ΜΑΚΕΔΟΝΙΑ/ΘΡΑΚΗ	ΗΠΕΙΡΟΣ/ΙΟΝΙΟ	ΘΕΣΣΑΛΙΑ/ΣΤΕΡΕΑ ΕΛΛΑΔΑ	ΠΕΛΟΠΟΝΝΗΣΟΣ/ΔΥΤΙΚΗ ΕΛΛΑΔΑ	ΚΡΗΤΗ/ΝΗΣΙΑ ΑΙΓΑΙΟΥ
Ναι, θα ήθελα	63,5	65,3	65,2	62,5	64,8	64,7	64,4	64,5	71,5
Όχι, δεν θα ήθελα	36,5	34,4	34,8	37,5	34,9	35,3	35,1	35,5	28,1
ΔΓ/ΔΑ (αυθ.)	0	0,3	0	0	0,3	0	0,5	0	0,3

	ΑΣΤΙΚΟΤΗΤΑ		ΚΟΙΝΩΝΙΚΗ ΤΑΞΗ				ΕΚΠΑΙΔΕΥΤΙΚΟ ΕΠΙΠΕΔΟ		
	ΠΑΝΩ ΑΠΟ 2.000	ΚΑΤΩ ΑΠΟ 2.000	A/B	C1	C2	D/E	ΒΑΣΙΚΗ	ΜΕΣΗ	ΑΝΩΤΕΡΗ/ΑΝΩΤΑΤΗ
Ναι, θα ήθελα	64,1	68,8	65,3	63,5	64,9	65	73,9	62,8	64
Όχι, δεν θα ήθελα	35,7	31,2	34,7	36,5	35	34,1	24,9	37,2	35,9
ΔΓ/ΔΑ (αυθ.)	0,2	0	0	0	0,1	0,9	1,2	0	0,1

	ΕΛ. ΕΠΑΓΓΕΛΜΑΤΙΣ	ΓΕΩΡΓΟΙ/ΚΤΗΝΟΤΡΟΦΟΙ	ΜΙΣΘΩΤΟΙ Δ.Τ.	ΜΙΣΘΩΤΟΙ Ι.Τ.	ΑΝΕΡΓΟΙ	ΟΙΚΙΑΚΑ	ΣΥΝΤΑΞΙΟΥΧΟΙ	ΦΟΙΤΗΤΕΣ
Ναι, θα ήθελα	66,2	55,2	63,5	65,8	56,7	58,4	67,8	65,8
Όχι, δεν θα ήθελα	33,8	40,5	36,5	34,2	43,3	41,6	31,8	34,2
ΔΓ/ΔΑ (αυθ.)	0	4,3	0	0	0	0	0,4	0

	< 500 €	501 - 1.000 €	1.001 - 1.500 €	1.501 - 2.000 €	2.001 - 3.000 €	> 3.001 €	ΔΓ/ΔΑ (αυθ.)
Ναι, θα ήθελα	61,1	69,7	66,6	57,2	66,4	62,3	58,2
Όχι, δεν θα ήθελα	38,9	29,8	33,4	42,8	33,6	37,7	40,6
ΔΓ/ΔΑ (αυθ.)	0	0,5	0	0	0	0	1,2

	ΑΡΙΘΜΟΣ ΜΕΛΩΝ ΝΟΙΚΟΚΥΡΙΟΥ						ΑΚΡΟ-ΑΡΙΣΤΕΡΑ/ΑΡΙΣΤΕΡΑ	ΚΕΝΤΡΟ-ΑΡΙΣΤΕΡΑ	ΚΕΝΤΡΟ	ΚΕΝΤΡΟ-ΔΕΞΙΑ	ΔΕΞΙΑ/ΑΚΡΟΔΕΞΙΑ	ΤΙΠΟΤΑ ΑΠΟ ΤΑ ΠΑΡΑΠΑΝΩ	ΔΓ/ΔΑ
	1	2	3	4	5	6 και άνω							
Ναι, θα ήθελα	63,4	66	67,7	62,7	60,3	57,1	73,1	65,2	66	62,7	60	56,5	61,4
Όχι, δεν θα ήθελα	36,6	33,8	32,3	37,3	39,7	40,1	26,9	34,8	34	36,9	40	42,5	38,6
ΔΓ/ΔΑ (αυθ.)	0	0,2	0	0	0	2,8	0	0	0	0,4	0	1	0

Πίνακας 17.8: Ασκήσεις ετοιμότητας

	ΣΥΝΟΛΟ	ΑΝΔΡΑΣ	ΓΥΝΑΙΚΑ	GENERATION Z (17-25 ΕΤΩΝ)	MILLENNIALS (26-41 ΕΤΩΝ)	GENERATION X (42-57 ΕΤΩΝ)	BOOMERS (58-76 ΕΤΩΝ)	SILENT (77+ ΕΤΩΝ)
Ναι, θα ήθελα	77,6	75,3	79,8	82,1	83,7	83,3	67,6	63
Όχι, δεν θα ήθελα	22,1	24,1	20,2	17,9	16,3	16,4	32	33,5
ΔΓ/ΔΑ (αυθ.)	0,3	0,7	0	0	0	0,3	0,3	3,6

	ΑΓΑΜΟΙ	ΠΑΝΤΡΕΜΕΝΟΙ	ΔΙΑΖΕΥΓΜΕΝΟΙ/ ΧΗΡΟΙ	ΑΤΤΙΚΗ	ΜΑΚΕΔΟΝΙΑ/ ΘΡΑΚΗ	ΗΠΕΙΡΟΣ/ ΙΟΝΙΟ	ΘΕΣΣΑΛΙΑ/ ΣΤΕΡΕΑ ΕΛΛΑΔΑ	ΠΕΛΟΠΟΝΝΗΣΟΣ/ ΔΥΤΙΚΗ ΕΛΛΑΔΑ	ΚΡΗΤΗ/ ΝΗΣΙΑ ΑΙΓΑΙΟΥ
Ναι, θα ήθελα	79,7	77,3	72,7	74,5	77,3	78,7	82,9	78,8	82
Όχι, δεν θα ήθελα	20,2	22,3	26,8	25,5	22,2	20,2	16,6	21,2	17,1
ΔΓ/ΔΑ (αυθ.)	0,2	0,4	0,5	0	0,5	1,1	0,5	0	0,9

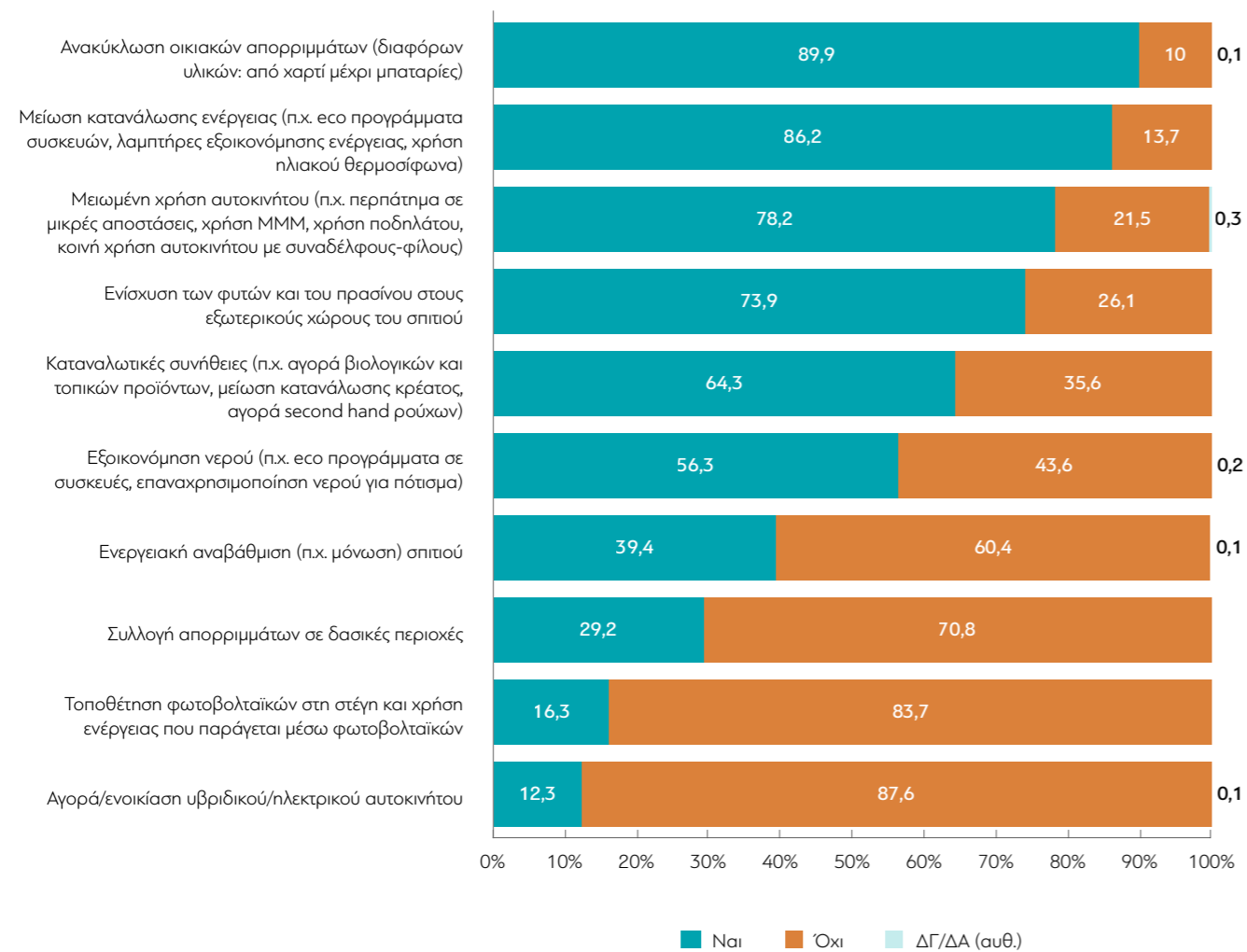
	ΑΣΤΙΚΟΤΗΤΑ		ΚΟΙΝΩΝΙΚΗ ΤΑΞΗ				ΕΚΠΑΙΔΕΥΤΙΚΟ ΕΠΙΠΕΔΟ		
	ΠΑΝΩ ΑΠΟ 2.000	ΚΑΤΩ ΑΠΟ 2.000	A/B	C1	C2	D/E	ΒΑΣΙΚΗ	ΜΕΣΗ	ΑΝΩΤΕΡΗ/ΑΝΩΤΑΤΗ
Ναι, θα ήθελα	77,6	77,4	74,6	79,9	78,4	75	67	81,3	77,1
Όχι, δεν θα ήθελα	22	22,6	25,4	20,1	21,3	23,2	30,8	18,5	22,9
ΔΓ/ΔΑ (αυθ.)	0,4	0	0	0	0,3	1,8	2,3	0,3	0

	ΕΛ. ΕΠΑΓΓΕΛΜΑΤΙΣ	ΓΕΩΡΓΟΙ/ ΚΤΗΝΟΤΡΟΦΟΙ	ΜΙΣΘΩΤΟΙ Δ.Τ.	ΜΙΣΘΩΤΟΙ Ι.Τ.	ΑΝΕΡΓΟΙ	ΟΙΚΙΑΚΑ	ΣΥΝΤΑΞΙΟΥΧΟΙ	ΦΟΙΤΗΤΕΣ
Ναι, θα ήθελα	79,7	69,8	82,1	84,9	81,4	70,6	65,8	82,7
Όχι, δεν θα ήθελα	20,3	25,9	17,9	15,1	18,6	29,4	33,1	17,3
ΔΓ/ΔΑ (αυθ.)	0	4,3	0	0	0	0	1,1	0

	< 500 €	501 - 1.000 €	1.001 - 1.500 €	1.501 - 2.000 €	2.001 - 3.000 €	> 3.001 €	ΔΓ/ΔΑ (αυθ.)
Ναι, θα ήθελα	73	76,9	78,6	78,1	78,2	81,3	72,7
Όχι, δεν θα ήθελα	27	22,6	21	21,9	21,4	18,7	25,9
ΔΓ/ΔΑ (αυθ.)	0	0,5	0,4	0	0,4	0	1,4

	ΑΡΙΘΜΟΣ ΜΕΛΩΝ ΝΟΙΚΟΚΥΡΙΟΥ						ΑΚΡΟ- ΑΡΙΣΤΕΡΑ/ ΑΡΙΣΤΕΡΑ	ΚΕΝΤΡΟ- ΑΡΙΣΤΕΡΑ	ΚΕΝΤΡΟ	ΚΕΝΤΡΟ- ΔΕΞΙΑ	ΔΕΞΙΑ/ ΑΚΡΟΔΕΞΙΑ	ΤΙΠΟΤΑ ΑΠΟ ΤΑ ΠΑΡΑΠΑΝΩ	ΔΓ/ΔΑ
	1	2	3	4	5	6 και άνω							
Ναι, θα ήθελα	72,8	72,2	81	81	84,1	90,6	78,5	78,9	79,3	74,3	74	76,6	78,1
Όχι, δεν θα ήθελα	26,4	27,4	19	19	15,2	6,6	21,5	21,1	20,7	24,5	26	21,9	21,9
ΔΓ/ΔΑ (αυθ.)	0,8	0,4	0	0	0,7	2,8	0	0	0	1,2	0	1,5	0

18. Τους τελευταίους έξι μήνες αναλάβατε κάποια δράση για την αντιμετώπιση της κλιματικής αλλαγής;



Πίνακας 18.1: Εξοικονόμηση νερού (π.χ. eco προγράμματα σε συσκευές, επαναχρησιμοποίηση νερού για πότισμα)

	ΣΥΝΟΛΟ	ΑΝΔΡΑΣ	ΓΥΝΑΙΚΑ	GENERATION Z (17-25 ΕΤΩΝ)	MILLENNIALS (26-41 ΕΤΩΝ)	GENERATION X (42-57 ΕΤΩΝ)	BOOMERS (58-76 ΕΤΩΝ)	SILENT (77+ ΕΤΩΝ)
Ναι	56,3	53,4	58,9	53,6	58,3	54,5	56,5	59,7
Όχι	43,6	46,6	40,8	46,4	41,7	45,5	42,9	40,3
ΔΓ/ΔΑ (αυθ.)	0,2	0	0,3	0	0	0	0,5	0

	ΑΓΑΜΟΙ	ΠΑΝΤΡΕΜΕΝΟΙ	ΔΙΑΖΕΥΓΜΕΝΟΙ/ΧΗΡΟΙ	ΑΤΤΙΚΗ	ΜΑΚΕΔΟΝΙΑ/ΘΡΑΚΗ	ΗΠΕΙΡΟΣ/ΙΟΝΙΟ	ΘΕΣΣΑΛΙΑ/ΣΤΕΡΕΑ ΕΛΛΑΔΑ	ΠΕΛΟΠΟΝΝΗΣΟΣ/ΔΥΤΙΚΗ ΕΛΛΑΔΑ	ΚΡΗΤΗ/ΝΗΣΙΑ ΑΙΓΑΙΟΥ
Ναι	54,3	57,5	55,6	57,9	53,3	54,5	58,5	57,9	54,5
Όχι	45,5	42,4	44,4	41,9	46,7	43,8	41,5	42,1	45,5
ΔΓ/ΔΑ (αυθ.)	0,3	0,1	0	0,2	0	1,7	0	0	0

	ΑΣΤΙΚΟΤΗΤΑ		ΚΟΙΝΩΝΙΚΗ ΤΑΞΗ				ΕΚΠΑΙΔΕΥΤΙΚΟ ΕΠΙΠΕΔΟ		
	ΠΑΝΩ ΑΠΟ 2.000	ΚΑΤΩ ΑΠΟ 2.000	A/B	C1	C2	D/E	ΒΑΣΙΚΗ	ΜΕΣΗ	ΑΝΩΤΕΡΗ/ΑΝΩΤΑΤΗ
Ναι	56,4	54,8	56,5	60,1	54,9	50,7	56	54,9	57,3
Όχι	43,4	45,2	43,5	39,9	44,6	49,3	43,3	44,9	42,7
ΔΓ/ΔΑ (αυθ.)	0,2	0	0	0	0,4	0	0,7	0,2	0

	ΕΛ. ΕΠΑΓΓΕΛΜΑΤΙΕΣ	ΓΕΩΡΓΟΙ/ΚΤΗΝΟΤΡΟΦΟΙ	ΜΙΣΘΩΤΟΙ Δ.Τ.	ΜΙΣΘΩΤΟΙ Ι.Τ.	ΑΝΕΡΓΟΙ	ΟΙΚΙΑΚΑ	ΣΥΝΤΑΞΙΟΥΧΟΙ	ΦΟΙΤΗΤΕΣ
Ναι	57,4	56,2	57,4	59,1	50,9	54,2	56,3	53,4
Όχι	42,6	43,8	42,6	40,9	49,1	45,8	43	46,6
ΔΓ/ΔΑ (αυθ.)	0	0	0	0	0	0	0,6	0

	< 500 €	501 - 1.000 €	1.001 - 1.500 €	1.501 - 2.000 €	2.001 - 3.000 €	> 3.001 €	ΔΓ/ΔΑ (αυθ.)
Ναι	43,7	55,5	61,3	57,3	56,2	56	44,5
Όχι	56,3	44,1	38,7	42,7	43,8	44	53,3
ΔΓ/ΔΑ (αυθ.)	0	0,4	0	0	0	0	2,2

	ΑΡΙΘΜΟΣ ΜΕΛΩΝ ΝΟΙΚΟΚΥΡΙΟΥ						ΑΚΡΟ-ΑΡΙΣΤΕΡΑ/ΑΡΙΣΤΕΡΑ	ΚΕΝΤΡΟ-ΑΡΙΣΤΕΡΑ	ΚΕΝΤΡΟ	ΚΕΝΤΡΟ-ΔΕΞΙΑ	ΔΕΞΙΑ/ΑΚΡΟΔΕΞΙΑ	ΤΙΠΟΤΑ ΑΠΟ ΤΑ ΠΑΡΑΠΑΝΩ	ΔΓ/ΔΑ
	1	2	3	4	5	6 και άνω							
Ναι	51	58,3	58,4	55,3	50	65,5	58	57,9	55,4	58,4	52	56,6	48,6
Όχι	48,4	41,4	41,6	44,7	50	34,5	42	42,1	44,6	41,6	48	42,6	48,5
ΔΓ/ΔΑ (αυθ.)	0,6	0,2	0	0	0	0	0	0	0	0	0	0,8	2,8

Πίνακας 18.2: Ανακύκλωση οικιακών απορριμμάτων (διαφόρων υλικών: από χαρτί μέχρι μπαταρίες)

	ΣΥΝΟΛΟ	ΑΝΔΡΑΣ	ΓΥΝΑΙΚΑ	GENERATION Z (17-25 ΕΤΩΝ)	MILLENNIALS (26-41 ΕΤΩΝ)	GENERATION X (42-57 ΕΤΩΝ)	BOOMERS (58-76 ΕΤΩΝ)	SILENT (77+ ΕΤΩΝ)
Ναι	89,9	88,8	90,9	85,4	86,4	92,1	92,7	88,3
Όχι	10	11,2	8,9	14,6	13,6	7,9	7,3	10
ΔΓ/ΔΑ (αυθ.)	0,1	0	0,2	0	0	0	0	1,7

	ΑΓΑΜΟΙ	ΠΑΝΤΡΕΜΕΝΟΙ	ΔΙΑΖΕΥΓΜΕΝΟΙ/ ΧΗΡΟΙ	ΑΤΤΙΚΗ	ΜΑΚΕΔΟΝΙΑ/ ΘΡΑΚΗ	ΗΠΕΙΡΟΣ/ ΙΟΝΙΟ	ΘΕΣΣΑΛΙΑ/ ΣΤΕΡΕΑ ΕΛΛΑΔΑ	ΠΕΛΟΠΟΝΝΗΣΟΣ/ ΔΥΤΙΚΗ ΕΛΛΑΔΑ	ΚΡΗΤΗ/ ΝΗΣΙΑ ΑΙΓΑΙΟΥ
Ναι	88,2	90,8	90,6	89	91,2	85,6	91,4	89,6	90,8
Όχι	11,8	9,2	8,7	10,8	8,8	14,4	8,6	10,4	9,2
ΔΓ/ΔΑ (αυθ.)	0	0	0,7	0,2	0	0	0	0	0

	ΑΣΤΙΚΟΤΗΤΑ		ΚΟΙΝΩΝΙΚΗ ΤΑΞΗ				ΕΚΠΑΙΔΕΥΤΙΚΟ ΕΠΙΠΕΔΟ		
	ΠΑΝΩ ΑΠΟ 2.000	ΚΑΤΩ ΑΠΟ 2.000	A/B	C1	C2	D/E	ΒΑΣΙΚΗ	ΜΕΣΗ	ΑΝΩΤΕΡΗ/ΑΝΩΤΑΤΗ
Ναι	90,3	86,5	90,5	92,5	87,9	88,2	86,6	89,5	90,8
Όχι	9,6	13,5	9,5	7,2	12,1	11,8	13,4	10,5	9
ΔΓ/ΔΑ (αυθ.)	0,1	0	0	0,3	0	0	0	0	0,1

	ΕΛ. ΕΠΑΓΓΕΛΜΑΤΙΣ	ΓΕΩΡΓΟΙ/ ΚΤΗΝΟΤΡΟΦΟΙ	ΜΙΣΘΩΤΟΙ Δ.Τ.	ΜΙΣΘΩΤΟΙ Ι.Τ.	ΑΝΕΡΓΟΙ	ΟΙΚΙΑΚΑ	ΣΥΝΤΑΞΙΟΥΧΟΙ	ΦΟΙΤΗΤΕΣ
Ναι	89,4	74,2	91,1	90,3	83,7	93,4	91,9	87,8
Όχι	10,6	25,8	8,9	9,7	16,3	6,6	7,7	12,2
ΔΓ/ΔΑ (αυθ.)	0	0	0	0	0	0	0,3	0

	< 500 €	501 - 1.000 €	1.001 - 1.500 €	1.501 - 2.000 €	2.001 - 3.000 €	> 3.001 €	ΔΓ/ΔΑ (αυθ.)
Ναι	84,8	87,5	91,6	91,9	92,1	89,2	85,4
Όχι	15,2	12,5	8,4	8,1	7,3	10,8	14,6
ΔΓ/ΔΑ (αυθ.)	0	0	0	0	0,6	0	0

	ΑΡΙΘΜΟΣ ΜΕΛΩΝ ΝΟΙΚΟΚΥΡΙΟΥ						ΑΚΡΟ- ΑΡΙΣΤΕΡΑ/ ΑΡΙΣΤΕΡΑ	ΚΕΝΤΡΟ- ΑΡΙΣΤΕΡΑ	ΚΕΝΤΡΟ	ΚΕΝΤΡΟ- ΔΕΞΙΑ	ΔΕΞΙΑ/ ΑΚΡΟΔΕΞΙΑ	ΤΙΠΟΤΑ ΑΠΟ ΤΑ ΠΑΡΑΠΑΝΩ	ΔΓ/ΔΑ
	1	2	3	4	5	6 και άνω							
Ναι	86,9	91,5	90,2	88,5	91,3	92,7	94,3	89,9	88,1	91,8	84,5	90,8	95,5
Όχι	13,1	8,5	9,8	11,5	8,7	4,2	5,7	10,1	11,9	8,2	15,5	8,5	4,5
ΔΓ/ΔΑ (αυθ.)	0	0	0	0	0	3	0	0	0	0	0	0,7	0

Πίνακας 18.3: Μείωση κατανάλωσης ενέργειας (π.χ. eco προγράμματα συσκευών, λαμπτήρες εξοικονόμησης ενέργειας, χρήση ηλιακού θερμοσίφωνα)

	ΣΥΝΟΛΟ	ΑΝΔΡΑΣ	ΓΥΝΑΙΚΑ	GENERATION Z (17-25 ΕΤΩΝ)	MILLENNIALS (26-41 ΕΤΩΝ)	GENERATION X (42-57 ΕΤΩΝ)	BOOMERS (58-76 ΕΤΩΝ)	SILENT (77+ ΕΤΩΝ)
Ναι	86,2	84,4	87,9	70,5	83,1	87,7	92,7	89,9
Όχι	13,7	15,6	12	29,5	16,8	12,3	7,3	10,1
ΔΓ/ΔΑ (αυθ.)	0	0	0,1	0	0,1	0	0	0

	ΑΓΑΜΟΙ	ΠΑΝΤΡΕΜΕΝΟΙ	ΔΙΑΖΕΥΓΜΕΝΟΙ/ ΧΗΡΟΙ	ΑΤΤΙΚΗ	ΜΑΚΕΔΟΝΙΑ/ ΘΡΑΚΗ	ΗΠΕΙΡΟΣ/ ΙΟΝΙΟ	ΘΕΣΣΑΛΙΑ/ ΣΤΕΡΕΑ ΕΛΛΑΔΑ	ΠΕΛΟΠΟΝΝΗΣΟΣ/ ΔΥΤΙΚΗ ΕΛΛΑΔΑ	ΚΡΗΤΗ/ ΝΗΣΙΑ ΑΙΓΑΙΟΥ
Ναι	79	90,4	87	87	87,6	78,1	87,3	84,4	84,7
Όχι	20,9	9,6	13	12,9	12,4	21,9	12,7	15,6	15,3
ΔΓ/ΔΑ (αυθ.)	0,1	0	0	0,1	0	0	0	0	0

	ΑΣΤΙΚΟΤΗΤΑ		ΚΟΙΝΩΝΙΚΗ ΤΑΞΗ				ΕΚΠΑΙΔΕΥΤΙΚΟ ΕΠΙΠΕΔΟ		
	ΠΑΝΩ ΑΠΟ 2.000	ΚΑΤΩ ΑΠΟ 2.000	A/B	C1	C2	D/E	ΒΑΣΙΚΗ	ΜΕΣΗ	ΑΝΩΤΕΡΗ/ΑΝΩΤΑΤΗ
Ναι	85,9	89,2	89,4	85,7	86,7	81,1	85,7	84	88
Όχι	14,1	10,8	10,6	14,1	13,3	18,9	14,3	16	12
ΔΓ/ΔΑ (αυθ.)	0	0	0	0,1	0	0	0	0	0,1

	ΕΛ. ΕΠΑΓΓΕΛΜΑΤΙΣ	ΓΕΩΡΓΟΙ/ ΚΤΗΝΟΤΡΟΦΟΙ	ΜΙΣΘΩΤΟΙ Δ.Τ.	ΜΙΣΘΩΤΟΙ Ι.Τ.	ΑΝΕΡΓΟΙ	ΟΙΚΙΑΚΑ	ΣΥΝΤΑΞΙΟΥΧΟΙ	ΦΟΙΤΗΤΕΣ
Ναι	89	93,7	89,3	85,8	73	90,2	92,6	69,4
Όχι	11	6,3	10,7	14,1	27	9,8	7,4	30,6
ΔΓ/ΔΑ (αυθ.)	0	0	0	0,1	0	0	0	0

	< 500 €	501 - 1.000 €	1.001 - 1.500 €	1.501 - 2.000 €	2.001 - 3.000 €	> 3.001 €	ΔΓ/ΔΑ (αυθ.)
Ναι	71,6	82,1	88,8	88	93,2	86,3	90
Όχι	28,4	17,7	11,2	12	6,8	13,7	10
ΔΓ/ΔΑ (αυθ.)	0	0,2	0	0	0	0	0

	ΑΡΙΘΜΟΣ ΜΕΛΩΝ ΝΟΙΚΟΚΥΡΙΟΥ						ΑΚΡΟ- ΑΡΙΣΤΕΡΑ/ ΑΡΙΣΤΕΡΑ	ΚΕΝΤΡΟ- ΑΡΙΣΤΕΡΑ	ΚΕΝΤΡΟ	ΚΕΝΤΡΟ- ΔΕΞΙΑ	ΔΕΞΙΑ/ ΑΚΡΟΔΕΞΙΑ	ΤΙΠΟΤΑ ΑΠΟ ΤΑ ΠΑΡΑΠΑΝΩ	ΔΓ/ΔΑ
	1	2	3	4	5	6 και άνω							
Ναι	76	90,1	87,1	84,4	92,5	88,6	84,1	86,6	85,5	89,8	82,3	87,5	93,9
Όχι	23,7	9,9	12,9	15,6	7,5	11,4	15,9	13,4	14,4	10,2	17,7	12,5	6,1
ΔΓ/ΔΑ (αυθ.)	0,3	0	0	0	0	0	0	0	0,1	0	0	0	0

Πίνακας 18.4: Καταναλωτικές συνήθειες (π.χ. αγορά βιολογικών και τοπικών προϊόντων, μείωση κατανάλωσης κρέατος, αγορά second hand ρούχων)

	ΣΥΝΟΛΟ	ΑΝΔΡΑΣ	ΓΥΝΑΙΚΑ	GENERATION Z (17-25 ΕΤΩΝ)	MILLENNIALS (26-41 ΕΤΩΝ)	GENERATION X (42-57 ΕΤΩΝ)	BOOMERS (58-76 ΕΤΩΝ)	SILENT (77+ ΕΤΩΝ)
Ναι	64,3	55,9	72,2	62,5	62,1	62,2	69,4	60,8
Όχι	35,6	44,1	27,7	37,5	37,9	37,6	30,6	39,2
ΔΓ/ΔΑ (αυθ.)	0	0	0,1	0	0	0,1	0	0

	ΑΓΑΜΟΙ	ΠΑΝΤΡΕΜΕΝΟΙ	ΔΙΑΖΕΥΓΜΕΝΟΙ/ΧΗΡΟΙ	ΑΤΤΙΚΗ	ΜΑΚΕΔΟΝΙΑ/ΘΡΑΚΗ	ΗΠΕΙΡΟΣ/ΙΟΝΙΟ	ΘΕΣΣΑΛΙΑ/ΣΤΕΡΕΑ ΕΛΛΑΔΑ	ΠΕΛΟΠΟΝΝΗΣΟΣ/ΔΥΤΙΚΗ ΕΛΛΑΔΑ	ΚΡΗΤΗ/ΝΗΣΙΑ ΑΙΓΑΙΟΥ
Ναι	62,1	64,8	68,5	65,4	62,2	66,5	69,8	55,5	68,2
Όχι	37,9	35,2	31,5	34,6	37,7	33,5	30,2	44,5	31,8
ΔΓ/ΔΑ (αυθ.)	0	0,1	0	0	0,1	0	0	0	0

	ΑΣΤΙΚΟΤΗΤΑ		ΚΟΙΝΩΝΙΚΗ ΤΑΞΗ				ΕΚΠΑΙΔΕΥΤΙΚΟ ΕΠΙΠΕΔΟ		
	ΠΑΝΩ ΑΠΟ 2.000	ΚΑΤΩ ΑΠΟ 2.000	A/B	C1	C2	D/E	ΒΑΣΙΚΗ	ΜΕΣΗ	ΑΝΩΤΕΡΗ/ΑΝΩΤΑΤΗ
Ναι	63,8	69	64,7	67,8	62,3	61	69,4	62,9	64,3
Όχι	36,2	31	35,3	32,2	37,7	38,8	30,6	37	35,7
ΔΓ/ΔΑ (αυθ.)	0	0	0	0	0	0,3	0	0,1	0

	ΕΛ. ΕΠΑΓΓΕΛΜΑΤΙΣ	ΓΕΩΡΓΟΙ/ΚΤΗΝΟΤΡΟΦΟΙ	ΜΙΣΘΩΤΟΙ Δ.Τ.	ΜΙΣΘΩΤΟΙ Ι.Τ.	ΑΝΕΡΓΟΙ	ΟΙΚΙΑΚΑ	ΣΥΝΤΑΞΙΟΥΧΟΙ	ΦΟΙΤΗΤΕΣ
Ναι	64,8	49,5	61,8	60,7	68	76,4	66,4	62,4
Όχι	35,2	50,5	38,2	39,2	32	23,6	33,6	37,6
ΔΓ/ΔΑ (αυθ.)	0	0	0	0,1	0	0	0	0

	< 500 €	501 - 1.000 €	1.001 - 1.500 €	1.501 - 2.000 €	2.001 - 3.000 €	> 3.001 €	ΔΓ/ΔΑ (αυθ.)
Ναι	62,5	68,6	60,9	65,4	64,3	61,6	64,6
Όχι	37,5	31,4	39,1	34,4	35,7	38,4	35,4
ΔΓ/ΔΑ (αυθ.)	0	0	0	0,2	0	0	0

	ΑΡΙΘΜΟΣ ΜΕΛΩΝ ΝΟΙΚΟΚΥΡΙΟΥ						ΑΚΡΟ-ΑΡΙΣΤΕΡΑ/ΑΡΙΣΤΕΡΑ	ΚΕΝΤΡΟ-ΑΡΙΣΤΕΡΑ	ΚΕΝΤΡΟ	ΚΕΝΤΡΟ-ΔΕΞΙΑ	ΔΕΞΙΑ/ΑΚΡΟΔΕΞΙΑ	ΤΙΠΟΤΑ ΑΠΟ ΤΑ ΠΑΡΑΠΑΝΩ	ΔΓ/ΔΑ
	1	2	3	4	5	6 και άνω							
Ναι	63,1	66,7	63,9	64,9	56,7	63,9	66,7	63,4	66,8	60,3	55,2	69,5	61,6
Όχι	36,9	33,3	36,1	35	43,3	36,1	33	36,6	33,2	39,7	44,8	30,5	38,4
ΔΓ/ΔΑ (αυθ.)	0	0	0	0,2	0	0	0,3	0	0	0	0	0	0

Πίνακας 18.5: Μειωμένη χρήση αυτοκινήτου (π.χ. περπάτημα σε μικρές αποστάσεις, χρήση ΜΜΜ, χρήση ποδηλάτου, κοινή χρήση αυτοκινήτου με συναδέλφους-φίλους)

	ΣΥΝΟΛΟ	ΑΝΔΡΑΣ	ΓΥΝΑΙΚΑ	GENERATION Z (17-25 ΕΤΩΝ)	MILLENNIALS (26-41 ΕΤΩΝ)	GENERATION X (42-57 ΕΤΩΝ)	BOOMERS (58-76 ΕΤΩΝ)	SILENT (77+ ΕΤΩΝ)
Ναι	78,2	77,6	78,8	81,8	75,2	78,5	81,6	62,7
Όχι	21,5	22,2	20,9	18,2	24,8	21,5	17,7	35,8
ΔΓ/ΔΑ (αυθ.)	0,3	0,2	0,3	0	0	0	0,6	1,5

	ΑΓΑΜΟΙ	ΠΑΝΤΡΕΜΕΝΟΙ	ΔΙΑΖΕΥΓΜΕΝΟΙ/ΧΗΡΟΙ	ΑΤΤΙΚΗ	ΜΑΚΕΔΟΝΙΑ/ΘΡΑΚΗ	ΗΠΕΙΡΟΣ/ΙΟΝΙΟ	ΘΕΣΣΑΛΙΑ/ΣΤΕΡΕΑ ΕΛΛΑΔΑ	ΠΕΛΟΠΟΝΝΗΣΟΣ/ΔΥΤΙΚΗ ΕΛΛΑΔΑ	ΚΡΗΤΗ/ΝΗΣΙΑ ΑΙΓΑΙΟΥ
Ναι	77,7	80,3	69,3	78	77,2	78,8	78,7	79,9	79,2
Όχι	22,1	19,5	29,4	21,6	22,8	21,2	20,6	19,8	20,8
ΔΓ/ΔΑ (αυθ.)	0,1	0,1	1,3	0,4	0	0	0,6	0,3	0

	ΑΣΤΙΚΟΤΗΤΑ		ΚΟΙΝΩΝΙΚΗ ΤΑΞΗ				ΕΚΠΑΙΔΕΥΤΙΚΟ ΕΠΙΠΕΔΟ		
	ΠΑΝΩ ΑΠΟ 2.000	ΚΑΤΩ ΑΠΟ 2.000	A/B	C1	C2	D/E	ΒΑΣΙΚΗ	ΜΕΣΗ	ΑΝΩΤΕΡΗ/ΑΝΩΤΑΤΗ
Ναι	79	71,7	79,5	78,7	77,9	76	78,3	79,6	77,2
Όχι	20,7	28,3	20,5	21,1	21,6	23,7	20,4	20	22,8
ΔΓ/ΔΑ (αυθ.)	0,3	0	0	0,2	0,4	0,3	1,3	0,3	0

	ΕΛ. ΕΠΑΓΓΕΛΜΑΤΙΣ	ΓΕΩΡΓΟΙ/ΚΤΗΝΟΤΡΟΦΟΙ	ΜΙΣΘΩΤΟΙ Δ.Τ.	ΜΙΣΘΩΤΟΙ Ι.Τ.	ΑΝΕΡΓΟΙ	ΟΙΚΙΑΚΑ	ΣΥΝΤΑΞΙΟΥΧΟΙ	ΦΟΙΤΗΤΕΣ
Ναι	83,3	63,8	76	75,1	81,4	83,8	77,7	79,8
Όχι	16,2	36,2	24	24,7	18,6	16,2	21,6	20,2
ΔΓ/ΔΑ (αυθ.)	0,4	0	0	0,2	0	0	0,7	0

	< 500 €	501 - 1.000 €	1.001 - 1.500 €	1.501 - 2.000 €	2.001 - 3.000 €	> 3.001 €	ΔΓ/ΔΑ (αυθ.)
Ναι	74,4	78,1	80,3	79,3	78,3	72,7	75
Όχι	25,6	21,3	19,7	20,7	21,2	27,3	22,8
ΔΓ/ΔΑ (αυθ.)	0	0,5	0	0	0,5	0	2,2

	ΑΡΙΘΜΟΣ ΜΕΛΩΝ ΝΟΙΚΟΚΥΡΙΟΥ						ΑΚΡΟ-ΑΡΙΣΤΕΡΑ/ΑΡΙΣΤΕΡΑ	ΚΕΝΤΡΟ-ΑΡΙΣΤΕΡΑ	ΚΕΝΤΡΟ	ΚΕΝΤΡΟ-ΔΕΞΙΑ	ΔΕΞΙΑ/ΑΚΡΟΔΕΞΙΑ	ΤΙΠΟΤΑ ΑΠΟ ΤΑ ΠΑΡΑΠΑΝΩ	ΔΓ/ΔΑ
	1	2	3	4	5	6 και άνω							
Ναι	72,8	81,6	77,4	78,2	73,2	89	81,2	78,1	76,2	81,8	74,7	79,7	76
Όχι	26,7	18	22,3	21,8	26,8	11	18,8	21,6	23,8	18,2	24,2	20	21,2
ΔΓ/ΔΑ (αυθ.)	0,5	0,4	0,3	0	0	0	0	0,3	0	0	1,1	0,3	2,8

Πίνακας 18.6: Συλλογή απορριμμάτων σε δασικές περιοχές

	ΣΥΝΟΛΟ	ΑΝΔΡΑΣ	ΓΥΝΑΙΚΑ	GENERATION Z (17-25 ΕΤΩΝ)	MILLENNIALS (26-41 ΕΤΩΝ)	GENERATION X (42-57 ΕΤΩΝ)	BOOMERS (58-76 ΕΤΩΝ)	SILENT (77+ ΕΤΩΝ)
Ναι	29,2	32,2	26,4	37,3	35,5	26,9	24	22,4
Όχι	70,8	67,8	73,6	62,7	64,5	73,1	75,9	77,6
ΔΓ/ΔΑ (αυθ.)	0	0	0,1	0	0	0	0,1	0

	ΑΓΑΜΟΙ	ΠΑΝΤΡΕΜΕΝΟΙ	ΔΙΑΖΕΥΓΜΕΝΟΙ/ ΧΗΡΟΙ	ΑΤΤΙΚΗ	ΜΑΚΕΔΟΝΙΑ/ ΘΡΑΚΗ	ΗΠΕΙΡΟΣ/ ΙΟΝΙΟ	ΘΕΣΣΑΛΙΑ/ ΣΤΕΡΕΑ ΕΛΛΑΔΑ	ΠΕΛΟΠΟΝΝΗΣΟΣ/ ΔΥΤΙΚΗ ΕΛΛΑΔΑ	ΚΡΗΤΗ/ ΝΗΣΙΑ ΑΙΓΑΙΟΥ
Ναι	31,6	28,9	23,9	25,9	28,8	30,8	39,3	27,1	32,8
Όχι	68,4	71	76,1	74	71,2	69,2	60,7	72,9	67,2
ΔΓ/ΔΑ (αυθ.)	0	0,1	0	0,1	0	0	0	0	0

	ΑΣΤΙΚΟΤΗΤΑ		ΚΟΙΝΩΝΙΚΗ ΤΑΞΗ				ΕΚΠΑΙΔΕΥΤΙΚΟ ΕΠΙΠΕΔΟ		
	ΠΑΝΩ ΑΠΟ 2.000	ΚΑΤΩ ΑΠΟ 2.000	A/B	C1	C2	D/E	ΒΑΣΙΚΗ	ΜΕΣΗ	ΑΝΩΤΕΡΗ/ΑΝΩΤΑΤΗ
Ναι	29,4	27,5	28,6	28,5	29,6	30,7	27,1	31,8	27,7
Όχι	70,6	72,5	71,4	71,4	70,4	69,3	72,9	68,1	72,3
ΔΓ/ΔΑ (αυθ.)	0	0	0	0,1	0	0	0	0,1	0

	ΕΛ. ΕΠΑΓΓΕΛΜΑΤΙΣ	ΓΕΩΡΓΟΙ/ ΚΤΗΝΟΤΡΟΦΟΙ	ΜΙΣΘΟΤΟΙ Δ.Τ.	ΜΙΣΘΟΤΟΙ Ι.Τ.	ΑΝΕΡΓΟΙ	ΟΙΚΙΑΚΑ	ΣΥΝΤΑΞΙΟΥΧΟΙ	ΦΟΙΤΗΤΕΣ
Ναι	30,4	41,2	32	30,1	31,6	19	25	37,5
Όχι	69,3	58,8	68	69,9	68,4	81	75	62,5
ΔΓ/ΔΑ (αυθ.)	0,3	0	0	0	0	0	0	0

	< 500 €	501 - 1.000 €	1.001 - 1.500 €	1.501 - 2.000 €	2.001 - 3.000 €	> 3.001 €	ΔΓ/ΔΑ (αυθ.)
Ναι	32,8	31	30,1	29,7	23,2	28,2	24,1
Όχι	67,2	69	69,9	70,1	76,8	71,8	75,9
ΔΓ/ΔΑ (αυθ.)	0	0	0	0,2	0	0	0

	ΑΡΙΘΜΟΣ ΜΕΛΩΝ ΝΟΙΚΟΚΥΡΙΟΥ						ΑΚΡΟ- ΑΡΙΣΤΕΡΑ/ ΑΡΙΣΤΕΡΑ	ΚΕΝΤΡΟ- ΑΡΙΣΤΕΡΑ	ΚΕΝΤΡΟ	ΚΕΝΤΡΟ- ΔΕΞΙΑ	ΔΕΞΙΑ/ ΑΚΡΟΔΕΞΙΑ	ΤΙΠΟΤΑ ΑΠΟ ΤΑ ΠΑΡΑΠΑΝΩ	ΔΓ/ΔΑ
	1	2	3	4	5	6 και άνω							
Ναι	25,5	27,9	28,7	31	28,7	53,9	29,2	26,5	31,3	26,4	32,1	29,7	23,4
Όχι	74,5	72	71,3	69	71,3	46,1	70,8	73,5	68,7	73,6	67,9	69,9	76,6
ΔΓ/ΔΑ (αυθ.)	0	0,1	0	0	0	0	0	0	0	0	0	0,3	0

Πίνακας 18.7: Ενίσχυση των φυτών και του πρασίνου στους εξωτερικούς χώρους του σπιτιού

	ΣΥΝΟΛΟ	ΑΝΔΡΑΣ	ΓΥΝΑΙΚΑ	GENERATION Z (17-25 ΕΤΩΝ)	MILLENNIALS (26-41 ΕΤΩΝ)	GENERATION X (42-57 ΕΤΩΝ)	BOOMERS (58-76 ΕΤΩΝ)	SILENT (77+ ΕΤΩΝ)
Ναι	73,9	71,5	76,2	58,8	66,1	73,2	84,7	87,1
Όχι	26,1	28,5	23,8	41,2	33,9	26,8	15,3	12,9

	ΑΓΑΜΟΙ	ΠΑΝΤΡΕΜΕΝΟΙ	ΔΙΑΖΕΥΓΜΕΝΟΙ/ ΧΗΡΟΙ	ΑΤΤΙΚΗ	ΜΑΚΕΔΟΝΙΑ/ ΘΡΑΚΗ	ΗΠΕΙΡΟΣ/ ΙΟΝΙΟ	ΘΕΣΣΑΛΙΑ/ ΣΤΕΡΕΑ ΕΛΛΑΔΑ	ΠΕΛΟΠΟΝΝΗΣΟΣ/ ΔΥΤΙΚΗ ΕΛΛΑΔΑ	ΚΡΗΤΗ/ ΝΗΣΙΑ ΑΙΓΑΙΟΥ
Ναι	62,6	80,2	76,2	71,6	72,1	74,1	80,2	75	78,8
Όχι	37,4	19,8	23,8	28,4	27,9	25,9	19,8	25	21,2

	ΑΣΤΙΚΟΤΗΤΑ		ΚΟΙΝΩΝΙΚΗ ΤΑΞΗ				ΕΚΠΑΙΔΕΥΤΙΚΟ ΕΠΙΠΕΔΟ		
	ΠΑΝΩ ΑΠΟ 2.000	ΚΑΤΩ ΑΠΟ 2.000	A/B	C1	C2	D/E	ΒΑΣΙΚΗ	ΜΕΣΗ	ΑΝΩΤΕΡΗ/ΑΝΩΤΑΤΗ
Ναι	72,6	85,8	77,5	72,6	70,6	79,7	84	72	73,3
Όχι	27,4	14,2	22,5	27,4	29,4	20,3	16	28	26,7

	ΕΛ. ΕΠΑΓΓΕΛΜΑΤΙΣ	ΓΕΩΡΓΟΙ/ ΚΤΗΝΟΤΡΟΦΟΙ	ΜΙΣΘΟΤΟΙ Δ.Τ.	ΜΙΣΘΟΤΟΙ Ι.Τ.	ΑΝΕΡΓΟΙ	ΟΙΚΙΑΚΑ	ΣΥΝΤΑΞΙΟΥΧΟΙ	ΦΟΙΤΗΤΕΣ
Ναι	77,1	80	67,3	69,4	71	78,1	87,4	51,8
Όχι	22,9	20	32,7	30,6	29	21,9	12,6	48,2

	< 500 €	501 - 1.000 €	1.001 - 1.500 €	1.501 - 2.000 €	2.001 - 3.000 €	> 3.001 €	ΔΓ/ΔΑ (αυθ.)
Ναι	67	72,8	74,3	71,9	78,5	75,8	84,7
Όχι	33	27,2	25,7	28,1	21,5	24,2	15,3

	ΑΡΙΘΜΟΣ ΜΕΛΩΝ ΝΟΙΚΟΚΥΡΙΟΥ						ΑΚΡΟ- ΑΡΙΣΤΕΡΑ/ ΑΡΙΣΤΕΡΑ	ΚΕΝΤΡΟ- ΑΡΙΣΤΕΡΑ	ΚΕΝΤΡΟ	ΚΕΝΤΡΟ- ΔΕΞΙΑ	ΔΕΞΙΑ/ ΑΚΡΟΔΕΞΙΑ	ΤΙΠΟΤΑ ΑΠΟ ΤΑ ΠΑΡΑΠΑΝΩ	ΔΓ/ΔΑ
	1	2	3	4	5	6 και άνω							
Ναι	66,9	78,1	72,3	74	73,4	80,8	74,6	73,6	71,4	73	74,6	81,5	71,8
Όχι	33,1	21,9	27,7	26	26,6	19,2	25,4	26,4	28,6	27	25,4	18,5	28,2

Πίνακας 18.8: Ενεργειακή αναβάθμιση (π.κ. μόνωση) σπιτιού

	ΣΥΝΟΛΟ	ΑΝΔΡΑΣ	ΓΥΝΑΙΚΑ	GENERATION Z (17-25 ΕΤΩΝ)	MILLENNIALS (26-41 ΕΤΩΝ)	GENERATION X (42-57 ΕΤΩΝ)	BOOMERS (58-76 ΕΤΩΝ)	SILENT (77+ ΕΤΩΝ)
Ναι	39,4	43,8	35,4	36,5	39,7	40,1	38,6	46,2
Όχι	60,4	56,1	64,5	62,6	60,3	59,7	61,4	53,8
ΔΓ/ΔΑ (αυθ.)	0,1	0,1	0,2	1	0	0,1	0	0

	ΑΓΑΜΟΙ	ΠΑΝΤΡΕΜΕΝΟΙ	ΔΙΑΖΕΥΓΜΕΝΟΙ/ΧΗΡΟΙ	ΑΤΤΙΚΗ	ΜΑΚΕΔΟΝΙΑ/ΘΡΑΚΗ	ΗΠΕΙΡΟΣ/ΙΟΝΙΟ	ΘΕΣΣΑΛΙΑ/ΣΤΕΡΕΑ ΕΛΛΑΔΑ	ΠΕΛΟΠΟΝΝΗΣΟΣ/ΔΥΤΙΚΗ ΕΛΛΑΔΑ	ΚΡΗΤΗ/ΝΗΣΙΑ ΑΙΓΑΙΟΥ
Ναι	34,9	43,6	32,6	39,3	37,6	46,3	38,4	35,9	45,5
Όχι	64,7	56,4	67,4	60,6	62,2	53	61,6	64,1	54,5
ΔΓ/ΔΑ (αυθ.)	0,3	0,1	0	0,1	0,2	0,8	0	0	0

	ΑΣΤΙΚΟΤΗΤΑ		ΚΟΙΝΩΝΙΚΗ ΤΑΞΗ				ΕΚΠΑΙΔΕΥΤΙΚΟ ΕΠΙΠΕΔΟ		
	ΠΑΝΩ ΑΠΟ 2.000	ΚΑΤΩ ΑΠΟ 2.000	A/B	C1	C2	D/E	ΒΑΣΙΚΗ	ΜΕΣΗ	ΑΝΩΤΕΡΗ/ΑΝΩΤΑΤΗ
Ναι	39,8	36	43,5	42,5	38,1	29,4	32,4	36,8	42,8
Όχι	60	64	56,1	57,5	61,9	70,2	67,6	63	57,2
ΔΓ/ΔΑ (αυθ.)	0,2	0	0,4	0	0	0,4	0	0,3	0,1

	ΕΛ. ΕΠΑΓΓΕΛΜΑΤΙΣ	ΓΕΩΡΓΟΙ/ΚΤΗΝΟΤΡΟΦΟΙ	ΜΙΣΘΩΤΟΙ Δ.Τ.	ΜΙΣΘΩΤΟΙ Ι.Τ.	ΑΝΕΡΓΟΙ	ΟΙΚΙΑΚΑ	ΣΥΝΤΑΞΙΟΥΧΟΙ	ΦΟΙΤΗΤΕΣ
Ναι	49,6	28,7	34,5	41,2	37,3	27,5	42,5	32,2
Όχι	50,4	71,3	65,2	58,6	62,7	72,5	57,5	67,1
ΔΓ/ΔΑ (αυθ.)	0	0	0,3	0,2	0	0	0	0,6

	< 500 €	501 - 1.000 €	1.001 - 1.500 €	1.501 - 2.000 €	2.001 - 3.000 €	> 3.001 €	ΔΓ/ΔΑ (αυθ.)
Ναι	27,9	35,3	42,1	41,1	44,2	41,1	41,9
Όχι	72,1	64,7	57,9	58,6	55,1	58,9	58,1
ΔΓ/ΔΑ (αυθ.)	0	0	0	0,3	0,7	0	0

	ΑΡΙΘΜΟΣ ΜΕΛΩΝ ΝΟΙΚΟΚΥΡΙΟΥ						ΑΚΡΟ-ΑΡΙΣΤΕΡΑ/ΑΡΙΣΤΕΡΑ	ΚΕΝΤΡΟ-ΑΡΙΣΤΕΡΑ	ΚΕΝΤΡΟ	ΚΕΝΤΡΟ-ΔΕΞΙΑ	ΔΕΞΙΑ/ΑΚΡΟΔΕΞΙΑ	ΤΙΠΟΤΑ ΑΠΟ ΤΑ ΠΑΡΑΠΑΝΩ	ΔΓ/ΔΑ
	1	2	3	4	5	6 και άνω							
Ναι	30	39,4	39	43,8	50,1	32,3	38,2	38,3	42,6	40,4	44,3	29,6	35,8
Όχι	69,6	60,6	60,8	56	49,9	67,7	61,8	61,5	57,3	59,6	55,2	70,4	64,2
ΔΓ/ΔΑ (αυθ.)	0,4	0	0,2	0,2	0	0	0	0,2	0,2	0	0,5	0	0

Πίνακας 18.9: Αγορά/ενοικίαση υβριδικού/ηλεκτρικού αυτοκινήτου

	ΣΥΝΟΛΟ	ΑΝΔΡΑΣ	ΓΥΝΑΙΚΑ	GENERATION Z (17-25 ΕΤΩΝ)	MILLENNIALS (26-41 ΕΤΩΝ)	GENERATION X (42-57 ΕΤΩΝ)	BOOMERS (58-76 ΕΤΩΝ)	SILENT (77+ ΕΤΩΝ)
Ναι	12,3	14,3	10,4	21,8	17,9	12,2	6	0
Όχι	87,6	85,5	89,5	77,6	82,1	87,8	93,8	100
ΔΓ/ΔΑ (αυθ.)	0,1	0,1	0,1	0,6	0	0	0,2	0

	ΑΓΑΜΟΙ	ΠΑΝΤΡΕΜΕΝΟΙ	ΔΙΑΖΕΥΓΜΕΝΟΙ/ΧΗΡΟΙ	ΑΤΤΙΚΗ	ΜΑΚΕΔΟΝΙΑ/ΘΡΑΚΗ	ΗΠΕΙΡΟΣ/ΙΟΝΙΟ	ΘΕΣΣΑΛΙΑ/ΣΤΕΡΕΑ ΕΛΛΑΔΑ	ΠΕΛΟΠΟΝΝΗΣΟΣ/ΔΥΤΙΚΗ ΕΛΛΑΔΑ	ΚΡΗΤΗ/ΝΗΣΙΑ ΑΙΓΑΙΟΥ
Ναι	17,1	10,9	5,1	14,2	11	17,4	8,9	9,5	12,2
Όχι	82,7	89,1	94,3	85,4	89	82,6	91,1	90,5	87,8
ΔΓ/ΔΑ (αυθ.)	0,2	0	0,6	0,4	0	0	0	0	0

	ΑΣΤΙΚΟΤΗΤΑ		ΚΟΙΝΩΝΙΚΗ ΤΑΞΗ				ΕΚΠΑΙΔΕΥΤΙΚΟ ΕΠΙΠΕΔΟ		
	ΠΑΝΩ ΑΠΟ 2.000	ΚΑΤΩ ΑΠΟ 2.000	A/B	C1	C2	D/E	ΒΑΣΙΚΗ	ΜΕΣΗ	ΑΝΩΤΕΡΗ/ΑΝΩΤΑΤΗ
Ναι	13,1	4,8	12,6	12,6	12,2	11,4	8,6	10,7	14,1
Όχι	86,7	95,2	87,4	87,4	87,5	88,6	90,8	89,1	85,9
ΔΓ/ΔΑ (αυθ.)	0,1	0	0	0	0,4	0	0,6	0,2	0

	ΕΛ. ΕΠΑΓΓΕΛΜΑΤΙΣ	ΓΕΩΡΓΟΙ/ΚΤΗΝΟΤΡΟΦΟΙ	ΜΙΣΘΩΤΟΙ Δ.Τ.	ΜΙΣΘΩΤΟΙ Ι.Τ.	ΑΝΕΡΓΟΙ	ΟΙΚΙΑΚΑ	ΣΥΝΤΑΞΙΟΥΧΟΙ	ΦΟΙΤΗΤΕΣ
Ναι	14,1	11,1	14,1	18,3	14,2	5,3	4,4	15,6
Όχι	85,9	88,9	85,9	81,7	85,8	94,7	95,3	84,4
ΔΓ/ΔΑ (αυθ.)	0	0	0	0	0	0	0,3	0

	< 500 €	501 - 1.000 €	1.001 - 1.500 €	1.501 - 2.000 €	2.001 - 3.000 €	> 3.001 €	ΔΓ/ΔΑ (αυθ.)
Ναι	12,4	12,4	12	10,4	11,9	21,9	7,3
Όχι	87,6	87,6	88	89,3	88,1	78,1	90,6
ΔΓ/ΔΑ (αυθ.)	0	0	0	0,4	0	0	2,1

	ΑΡΙΘΜΟΣ ΜΕΛΩΝ ΝΟΙΚΟΚΥΡΙΟΥ						ΑΚΡΟ-ΑΡΙΣΤΕΡΑ/ΑΡΙΣΤΕΡΑ	ΚΕΝΤΡΟ-ΑΡΙΣΤΕΡΑ	ΚΕΝΤΡΟ	ΚΕΝΤΡΟ-ΔΕΞΙΑ	ΔΕΞΙΑ/ΑΚΡΟΔΕΞΙΑ	ΤΙΠΟΤΑ ΑΠΟ ΤΑ ΠΑΡΑΠΑΝΩ	ΔΓ/ΔΑ
	1	2	3	4	5	6 και άνω							
Ναι	8	10,5	15,5	14,3	14,8	4,2	15	13,2	13,9	12,8	13,3	3,4	3,2
Όχι	91,5	89,5	84,5	85,7	84,3	95,8	85	86,4	86,1	86,7	86,7	96,6	96,8
ΔΓ/ΔΑ (αυθ.)	0,5	0	0	0	1	0	0	0,4	0	0,5	0	0	0

Πίνακας 18.10: Τοποθέτηση φωτοβολταϊκών στη στέγη και χρήση ενέργειας που παράγεται μέσω φωτοβολταϊκών

	ΣΥΝΟΛΟ	ΑΝΔΡΑΣ	ΓΥΝΑΙΚΑ	GENERATION Z (17-25 ΕΤΩΝ)	MILLENNIALS (26-41 ΕΤΩΝ)	GENERATION X (42-57 ΕΤΩΝ)	BOOMERS (58-76 ΕΤΩΝ)	SILENT (77+ ΕΤΩΝ)
Ναι	16,3	20,8	12,2	30,5	21,6	13,1	10,6	10,2
Όχι	83,7	79,2	87,8	69,5	78,4	86,9	89,4	89,8

	ΑΓΑΜΟΙ	ΠΑΝΤΡΕΜΕΝΟΙ	ΔΙΑΖΕΥΓΜΕΝΟΙ/ ΧΗΡΟΙ	ΑΤΤΙΚΗ	ΜΑΚΕΔΟΝΙΑ/ ΘΡΑΚΗ	ΗΠΕΙΡΟΣ/ ΙΟΝΙΟ	ΘΕΣΣΑΛΙΑ/ ΣΤΕΡΕΑ ΕΛΛΑΔΑ	ΠΕΛΟΠΟΝΝΗΣΟΣ/ ΔΥΤΙΚΗ ΕΛΛΑΔΑ	ΚΡΗΤΗ/ ΝΗΣΙΑ ΑΙΓΑΙΟΥ
Ναι	22,8	14,1	9,1	16,6	16,1	17,8	18,1	15,3	14,6
Όχι	77,2	85,9	90,9	83,4	83,9	82,2	81,9	84,7	85,4

	ΑΣΤΙΚΟΤΗΤΑ		ΚΟΙΝΩΝΙΚΗ ΤΑΞΗ				ΕΚΠΑΙΔΕΥΤΙΚΟ ΕΠΙΠΕΔΟ		
	ΠΑΝΩ ΑΠΟ 2.000	ΚΑΤΩ ΑΠΟ 2.000	A/B	C1	C2	D/E	ΒΑΣΙΚΗ	ΜΕΣΗ	ΑΝΩΤΕΡΗ/ΑΝΩΤΑΤΗ
Ναι	16,9	11,2	17	15,7	16,6	16,1	13,5	17,8	15,8
Όχι	83,1	88,8	83	84,3	83,4	83,9	86,5	82,2	84,2

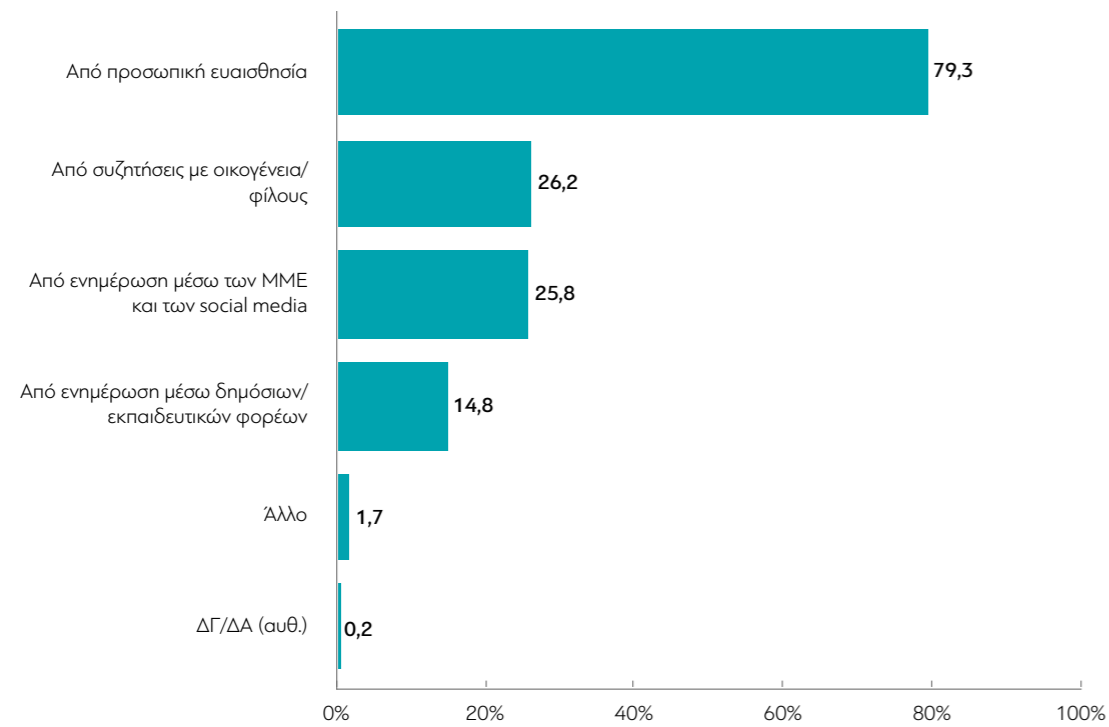
	ΕΛ. ΕΠΑΓΓΕΛΜΑΤΙΣ	ΓΕΩΡΓΟΙ/ ΚΤΗΝΟΤΡΟΦΟΙ	ΜΙΣΘΩΤΟΙ Δ.Τ.	ΜΙΣΘΩΤΟΙ Ι.Τ.	ΑΝΕΡΓΟΙ	ΟΙΚΙΑΚΑ	ΣΥΝΤΑΞΙΟΥΧΟΙ	ΦΟΙΤΗΤΕΣ
Ναι	18	23,1	15	18,6	18,5	7,9	11,4	26,9
Όχι	82	76,9	85	81,4	81,5	92,1	88,6	73,1

	< 500 €	501 - 1.000 €	1.001 - 1.500 €	1.501 - 2.000 €	2.001 - 3.000 €	> 3.001 €	ΔΓ/ΔΑ (αυθ.)
Ναι	16,2	17,7	15,9	17,7	12,2	19	14,4
Όχι	83,8	82,3	84,1	82,3	87,8	81	85,6

	ΑΡΙΘΜΟΣ ΜΕΛΩΝ ΝΟΙΚΟΚΥΡΙΟΥ						6 και άνω	ΑΚΡΟ- ΑΡΙΣΤΕΡΑ/ ΑΡΙΣΤΕΡΑ	ΚΕΝΤΡΟ- ΑΡΙΣΤΕΡΑ	ΚΕΝΤΡΟ	ΚΕΝΤΡΟ- ΔΕΞΙΑ	ΔΕΞΙΑ/ ΑΚΡΟΔΕΞΙΑ	ΤΙΠΟΤΑ ΑΠΟ ΤΑ ΠΑΡΑΠΑΝΩ	ΔΓ/ΔΑ
	1	2	3	4	5									
Ναι	13,6	13,4	18,4	19,1	18,5	20	18,4	15,9	16,6	18,6	23	8	3,8	
Όχι	86,4	86,6	81,6	80,9	81,5	80	81,6	84,1	83,4	81,4	77	92	96,2	

19. Πώς αποφασίσατε να αναπτύξετε αυτές τις δράσεις;

(Πολλαπλές επιλογές)*



Πίνακας 19: Πώς αποφασίσατε να αναπτύξετε αυτές τις δράσεις; (Πολλαπλές επιλογές)

	ΣΥΝΟΛΟ	ΑΝΔΡΑΣ	ΓΥΝΑΙΚΑ	GENERATION Z (17-25 ΕΤΩΝ)	MILLENNIALS (26-41 ΕΤΩΝ)	GENERATION X (42-57 ΕΤΩΝ)	BOOMERS (58-76 ΕΤΩΝ)	SILENT (77+ ΕΤΩΝ)
Από προσωπική ευαισθησία	79,3	78,5	80	69,1	79,4	80,1	82,7	75,5
Από συζητήσεις με οικογένεια/ φίλους	26,2	27,4	25	32,1	25,6	25,6	25,4	23,6
Από ενημέρωση μέσω των ΜΜΕ και των social media	25,8	22,8	28,6	35,5	20,7	25,1	26,6	31
Από ενημέρωση μέσω δημόσιων/ εκπαιδευτικών φορέων	14,8	15,1	14,6	27,5	18,3	11,7	10,8	11,8
Άλλο	1,7	1,6	1,8	0,6	1,1	0,7	3,2	3,3
ΔΓ/ΔΑ (αυθ.)	0,2	0,2	0,2	0	0	0,6	0,1	0

	ΑΓΑΜΟΙ	ΠΑΝΤΡΕΜΕΝΟΙ	ΔΙΑΖΕΥΓΜΕΝΟΙ/ ΧΗΡΟΙ	ΑΤΤΙΚΗ	ΜΑΚΕΔΟΝΙΑ/ ΘΡΑΚΗ	ΗΠΕΙΡΟΣ/ ΙΟΝΙΟ	ΘΕΣΣΑΛΙΑ/ ΣΤΕΡΕΑ ΕΛΛΑΔΑ	ΠΕΛΟΠΟΝΝΗΣΟΣ/ ΔΥΤΙΚΗ ΕΛΛΑΔΑ	ΚΡΗΤΗ/ ΝΗΣΙΑ ΑΙΓΑΙΟΥ
Από προσωπική ευαισθησία	78,2	80,4	77	77,7	79,5	80	81,5	82,1	78,9
Από συζητήσεις με οικογένεια/ φίλους	26,9	26	25,4	26,8	25,9	23,3	26,2	28,1	23,9
Από ενημέρωση μέσω των ΜΜΕ και των social media	25,1	26,7	23,9	27,2	26,7	28	24,7	23,2	21,9
Από ενημέρωση μέσω δημόσιων/ εκπαιδευτικών φορέων	19,6	12,6	11,5	15,3	13	11,6	16,2	12,9	19,4
Άλλο	1,1	1,9	2,2	1,4	1,7	1,8	1,6	3,3	0,9
ΔΓ/ΔΑ (αυθ.)	0	0,3	0,3	0,3	0,3	0	0	0	0

	ΑΣΤΙΚΟΤΗΤΑ		ΚΟΙΝΩΝΙΚΗ ΤΑΞΗ				ΕΚΠΑΙΔΕΥΤΙΚΟ ΕΠΙΠΕΔΟ		
	ΠΑΝΩ ΑΠΟ 2.000	ΚΑΤΩ ΑΠΟ 2.000	A/B	C1	C2	D/E	ΒΑΣΙΚΗ	ΜΕΣΗ	ΑΝΩΤΕΡΗ/ΑΝΩΤΑΤΗ
Από προσωπική ευαισθησία	79,4	78,1	81,9	83,3	74,7	78,1	71,3	76,1	83,2
Από συζητήσεις με οικογένεια/ φίλους	25,4	32,7	22,8	27	27,2	27	30,1	26,3	25,3
Από ενημέρωση μέσω των ΜΜΕ και των social media	26,2	22,6	30,8	24,7	25,2	22	26,6	25,7	25,8
Από ενημέρωση μέσω δημόσιων/ εκπαιδευτικών φορέων	15,4	9,5	16,9	16	13,2	13	11,4	13,2	16,7
Άλλο	1,5	2,9	2,9	1,1	1,4	1,6	2,6	1,4	1,7
ΔΓ/ΔΑ (αυθ.)	0,1	0,8	0	0	0,6	0	0,4	0,3	0,1

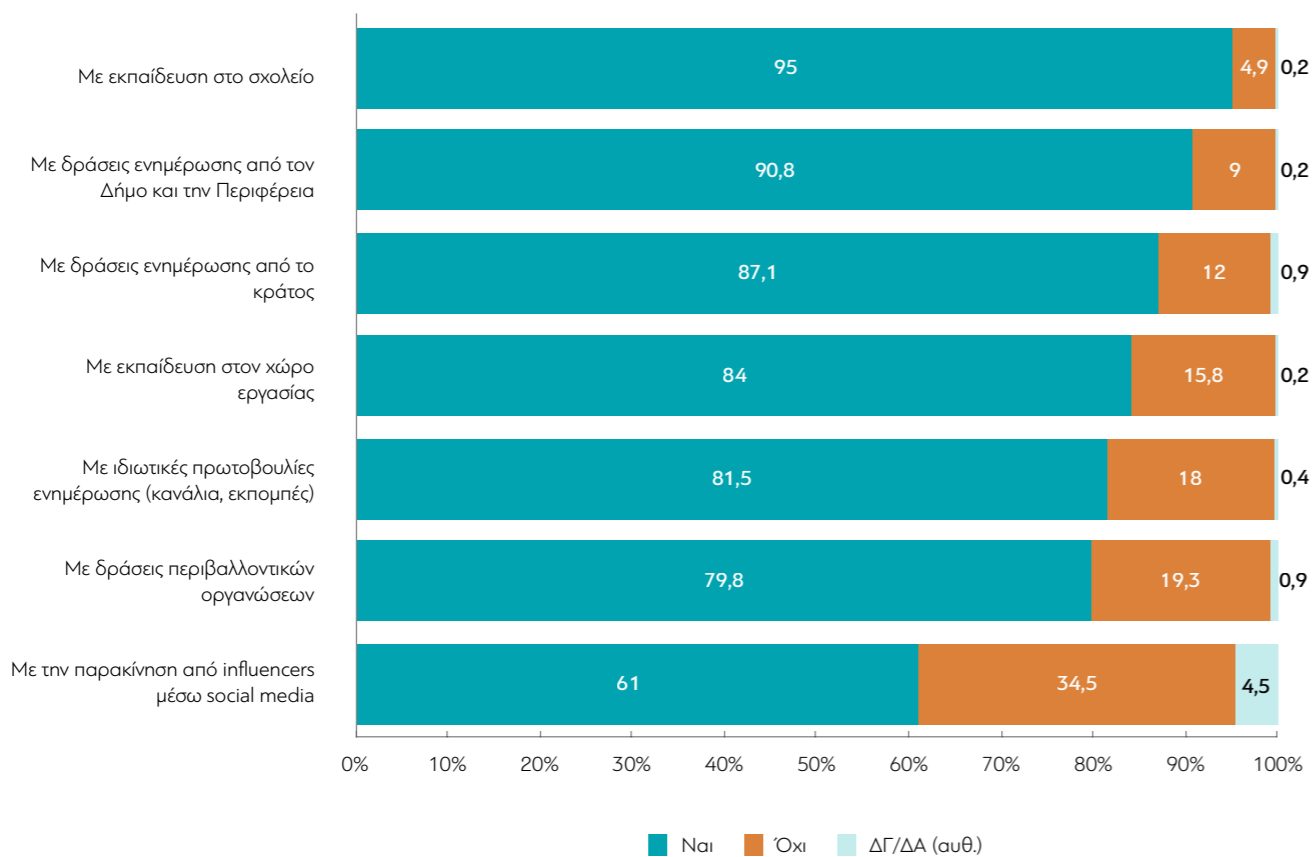
* Βάση: Τα 1.965 άτομα που ανέλαβαν κάποια δράση για την αντιμετώπιση της κλιματικής αλλαγής

	ΕΛ. ΕΠΑΓΓΕΛΜΑΤΙΣ	ΓΕΩΡΓΟΙ/ ΚΤΗΝΟΤΡΟΦΟΙ	ΜΙΣΘΟΤΟΙ Δ.Τ.	ΜΙΣΘΟΤΟΙ Ι.Τ.	ΑΝΕΡΓΟΙ	ΟΙΚΙΑΚΑ	ΣΥΝΤΑΞΙΟΥΧΟΙ	ΦΟΙΤΗΤΕΣ
Από προσωπική ευαισθησία	82,2	81,9	79,3	78,4	80,4	77,7	81,3	72
Από συζητήσεις με οικογένεια/φίλους	25,2	26	24,9	29,1	24,6	22,6	24,3	31
Από ενημέρωση μέσω των ΜΜΕ και των social media	24,6	20,7	25,7	22,1	24,7	33,7	26,3	33
Από ενημέρωση μέσω δημοσίων/εκπαιδευτικών φορέων	12,5	19,3	15,7	15,9	17	8,3	11	28,3
Άλλο	1,6	0	1	0,8	0,8	4,8	2,8	0,8
ΔΓ/ΔΑ (αυθ.)	0,3	0	0	0	0	0,6	0,5	0

	< 500 €	501 - 1.000 €	1.001 - 1.500 €	1.501 - 2.000 €	2.001 - 3.000 €	> 3.001 €	ΔΓ/ΔΑ (αυθ.)
Από προσωπική ευαισθησία	74,9	75,9	80,8	79,5	83,6	82,6	75,8
Από συζητήσεις με οικογένεια/φίλους	21,4	25,2	28,8	26,9	26,1	18,9	31,7
Από ενημέρωση μέσω των ΜΜΕ και των social media	25	24,1	25,5	25,2	29,3	29,1	25,7
Από ενημέρωση μέσω δημοσίων/εκπαιδευτικών φορέων	13,4	15,3	14,3	15,7	15,6	11,5	16,7
Άλλο	2,5	1,1	2,1	1,6	0,8	2,7	3,2
ΔΓ/ΔΑ (αυθ.)	0	0,4	0,1	0	0,2	0	1,1

	ΑΡΙΘΜΟΣ ΜΕΛΩΝ ΝΟΙΚΟΚΥΡΙΟΥ						ΑΚΡΟ-ΑΡΙΣΤΕΡΑ/ΑΡΙΣΤΕΡΑ	ΚΕΝΤΡΟ-ΑΡΙΣΤΕΡΑ	ΚΕΝΤΡΟ	ΚΕΝΤΡΟ-ΔΕΞΙΑ	ΔΕΞΙΑ/ΑΚΡΟΔΕΞΙΑ	ΤΙΠΟΤΑ ΑΠΟ ΤΑ ΠΑΡΑΠΑΝΩ	ΔΓ/ΔΑ
	1	2	3	4	5	6 και άνω							
Από προσωπική ευαισθησία	77,2	81,8	78,4	78,6	75,5	84,2	80,3	82,6	77,7	75,7	78,8	81,2	83,5
Από συζητήσεις με οικογένεια/φίλους	21,4	25,8	26,6	30,1	25,9	21,3	26,5	28,5	25,4	24,5	24,4	25,7	34,5
Από ενημέρωση μέσω των ΜΜΕ και των social media	23,8	25,3	26,3	26,4	34,4	14,7	25,7	27,7	24,6	33,4	22,6	19,9	26,6
Από ενημέρωση μέσω δημοσίων/εκπαιδευτικών φορέων	12,3	12,8	14,8	16,3	19,9	26,1	15,9	13,6	16	17,1	12,8	10,6	18,5
Άλλο	1,3	1,9	1,8	1,8	1,1	0	1,8	1,6	1,4	1,6	3,2	1,2	1,6
ΔΓ/ΔΑ (αυθ.)	0	0	0,5	0,2	0	0	0,3	0	0,2	0	0	0,7	0

20. Πώς πιστεύετε ότι θα μπορούσαν περισσότεροι άνθρωποι να υιοθετήσουν τέτοιες πρακτικές;



Πίνακας 20.1: Με δράσεις ενημέρωσης από το κράτος

	ΣΥΝΟΛΟ	ΑΝΔΡΑΣ	ΓΥΝΑΙΚΑ	GENERATION Z (17-25 ΕΤΩΝ)	MILLENNIALS (26-41 ΕΤΩΝ)	GENERATION X (42-57 ΕΤΩΝ)	BOOMERS (58-76 ΕΤΩΝ)	SILENT (77+ ΕΤΩΝ)
Ναι	87,1	86,1	88	81,2	83,3	90,5	89,9	83,8
Όχι	12	13,5	10,7	18,8	16,5	9,5	8	12,9
ΔΓ/ΔΑ (αυθ.)	0,9	0,4	1,2	0	0,2	0	2,1	3,3

	ΑΓΑΜΟΙ	ΠΑΝΤΡΕΜΕΝΟΙ	ΔΙΑΖΕΥΓΜΕΝΟΙ/ΧΗΡΟΙ	ΑΤΤΙΚΗ	ΜΑΚΕΔΟΝΙΑ/ΘΡΑΚΗ	ΗΠΕΙΡΟΣ/ΙΟΝΙΟ	ΘΕΣΣΑΛΙΑ/ΣΤΕΡΕΑ ΕΛΛΑΔΑ	ΠΕΛΟΠΟΝΝΗΣΟΣ/ΔΥΤΙΚΗ ΕΛΛΑΔΑ	ΚΡΗΤΗ/ΝΗΣΙΑ ΑΙΓΑΙΟΥ
Ναι	82,8	89,6	87	88,3	85,9	87,8	88,3	81,4	89,9
Όχι	16,9	9,3	11,6	10,8	13,4	12,2	10,9	16,4	9,7
ΔΓ/ΔΑ (αυθ.)	0,3	1,1	1,3	0,8	0,7	0	0,8	2,3	0,4

	ΑΣΤΙΚΟΤΗΤΑ		ΚΟΙΝΩΝΙΚΗ ΤΑΞΗ				ΕΚΠΑΙΔΕΥΤΙΚΟ ΕΠΙΠΕΔΟ		
	ΠΑΝΩ ΑΠΟ 2.000	ΚΑΤΩ ΑΠΟ 2.000	A/B	C1	C2	D/E	ΒΑΣΙΚΗ	ΜΕΣΗ	ΑΝΩΤΕΡΗ/ΑΝΩΤΑΤΗ
Ναι	87,2	86,7	87,5	88	88,5	81	84,7	86	88,4
Όχι	12	12,1	11,8	11,1	10,9	17,6	12,3	13,3	11,1
ΔΓ/ΔΑ (αυθ.)	0,8	1,2	0,8	0,9	0,6	1,4	3	0,8	0,5

	ΕΛ. ΕΠΑΓΓΕΛΜΑΤΙΕΣ	ΓΕΩΡΓΟΙ/ΚΤΗΝΟΤΡΟΦΟΙ	ΜΙΣΘΩΤΟΙ Δ.Τ.	ΜΙΣΘΩΤΟΙ Ι.Τ.	ΑΝΕΡΓΟΙ	ΟΙΚΙΑΚΑ	ΣΥΝΤΑΞΙΟΥΧΟΙ	ΦΟΙΤΗΤΕΣ
Ναι	83,7	78,4	92,3	87,1	88,5	85,2	88,4	84
Όχι	15,9	19,3	7,7	12,8	11,5	11,3	9,6	16
ΔΓ/ΔΑ (αυθ.)	0,3	2,3	0	0,2	0	3,5	2	0

	< 500 €	501 - 1.000 €	1.001 - 1.500 €	1.501 - 2.000 €	2.001 - 3.000 €	> 3.001 €	ΔΓ/ΔΑ (αυθ.)
Ναι	83,9	85,5	87,8	87,3	89,4	87,4	89,8
Όχι	13	13,6	11,7	12,1	10,2	12,6	7,5
ΔΓ/ΔΑ (αυθ.)	3,1	0,9	0,5	0,6	0,5	0	2,7

	ΑΡΙΘΜΟΣ ΜΕΛΩΝ ΝΟΙΚΟΚΥΡΙΟΥ						ΑΚΡΟ-ΑΡΙΣΤΕΡΑ/ΑΡΙΣΤΕΡΑ	ΚΕΝΤΡΟ-ΑΡΙΣΤΕΡΑ	ΚΕΝΤΡΟ	ΚΕΝΤΡΟ-ΔΕΞΙΑ	ΔΕΞΙΑ/ΑΚΡΟΔΕΞΙΑ	ΤΙΠΟΤΑ ΑΠΟ ΤΑ ΠΑΡΑΠΑΝΩ	ΔΓ/ΔΑ
	1	2	3	4	5	6 και άνω							
Ναι	85,1	85,2	89,6	88,3	89,3	82,2	88,1	87,9	88,7	87,8	80	84,5	91,1
Όχι	14,3	13,1	9,8	11,7	9,3	17,8	11,9	12,1	10,3	11,2	19,3	12,6	8,9
ΔΓ/ΔΑ (αυθ.)	0,6	1,7	0,6	0	1,4	0	0	0	1	1	0,7	2,9	0

Πίνακας 20.2: Με δράσεις ενημέρωσης από τον Δήμο και την Περιφέρεια

	ΣΥΝΟΛΟ	ΑΝΔΡΑΣ	ΓΥΝΑΙΚΑ	GENERATION Z (17-25 ΕΤΩΝ)	MILLENNIALS (26-41 ΕΤΩΝ)	GENERATION X (42-57 ΕΤΩΝ)	BOOMERS (58-76 ΕΤΩΝ)	SILENT (77+ ΕΤΩΝ)
Ναι	90,8	89,1	92,4	87,6	87,1	93,9	91,8	94,1
Όχι	9	10,7	7,4	12,4	12,9	6,1	7,5	5,9
ΔΓ/ΔΑ (αυθ.)	0,2	0,2	0,2	0	0	0	0,7	0

	ΑΓΑΜΟΙ	ΠΑΝΤΡΕΜΕΝΟΙ	ΔΙΑΖΕΥΓΜΕΝΟΙ/ΧΗΡΟΙ	ΑΤΤΙΚΗ	ΜΑΚΕΔΟΝΙΑ/ΘΡΑΚΗ	ΗΠΕΙΡΟΣ/ΙΟΝΙΟ	ΘΕΣΣΑΛΙΑ/ΣΤΕΡΕΑ ΕΛΛΑΔΑ	ΠΕΛΟΠΟΝΝΗΣΟΣ/ΔΥΤΙΚΗ ΕΛΛΑΔΑ	ΚΡΗΤΗ/ΝΗΣΙΑ ΑΙΓΑΙΟΥ
Ναι	88,6	91,9	91,7	91,9	91,8	88,2	91,4	85,9	90,1
Όχι	11,4	7,9	7,6	8,1	7,7	11,8	8,6	13,3	9,9
ΔΓ/ΔΑ (αυθ.)	0	0,2	0,7	0	0,5	0	0	0,8	0

	ΑΣΤΙΚΟΤΗΤΑ		ΚΟΙΝΩΝΙΚΗ ΤΑΞΗ				ΕΚΠΑΙΔΕΥΤΙΚΟ ΕΠΙΠΕΔΟ		
	ΠΑΝΩ ΑΠΟ 2.000	ΚΑΤΩ ΑΠΟ 2.000	A/B	C1	C2	D/E	ΒΑΣΙΚΗ	ΜΕΣΗ	ΑΝΩΤΕΡΗ/ΑΝΩΤΑΤΗ
Ναι	90,6	92,7	90,3	91,8	90,6	90,1	89,8	90,8	91
Όχι	9,2	6,9	8,9	8,2	9,3	9,9	9,7	8,8	8,9
ΔΓ/ΔΑ (αυθ.)	0,2	0,4	0,8	0	0,1	0	0,4	0,3	0,1

	ΕΛ. ΕΠΑΓΓΕΛΜΑΤΙΣ	ΓΕΩΡΓΟΙ/ΚΤΗΝΟΤΡΟΦΟΙ	ΜΙΣΘΩΤΟΙ Δ.Τ.	ΜΙΣΘΩΤΟΙ Ι.Τ.	ΑΝΕΡΓΟΙ	ΟΙΚΙΑΚΑ	ΣΥΝΤΑΞΙΟΥΧΟΙ	ΦΟΙΤΗΤΕΣ
Ναι	91,3	91,2	92,1	90,1	92,3	90,4	90,6	89,9
Όχι	8,3	8,8	7,9	9,9	7,7	9	8,9	10,1
ΔΓ/ΔΑ (αυθ.)	0,3	0	0	0	0	0,6	0,5	0

	< 500 €	501 - 1.000 €	1.001 - 1.500 €	1.501 - 2.000 €	2.001 - 3.000 €	> 3.001 €	ΔΓ/ΔΑ (αυθ.)
Ναι	86,1	91,1	92,6	90,8	90,2	88,7	92,1
Όχι	13,9	8,4	7,2	9	9,8	11,3	7,9
ΔΓ/ΔΑ (αυθ.)	0	0,5	0,2	0,2	0	0	0

	ΑΡΙΘΜΟΣ ΜΕΛΩΝ ΝΟΙΚΟΚΥΡΙΟΥ						ΑΚΡΟ-ΑΡΙΣΤΕΡΑ/ΑΡΙΣΤΕΡΑ	ΚΕΝΤΡΟ-ΑΡΙΣΤΕΡΑ	ΚΕΝΤΡΟ	ΚΕΝΤΡΟ-ΔΕΞΙΑ	ΔΕΞΙΑ/ΑΚΡΟΔΕΞΙΑ	ΤΙΠΟΤΑ ΑΠΟ ΤΑ ΠΑΡΑΠΑΝΩ	ΔΓ/ΔΑ
	1	2	3	4	5	6 και άνω							
Ναι	91,3	90,6	91,1	89,1	93,4	96,3	88,7	92	92,2	91,3	85,8	89,4	100
Όχι	8,7	8,8	8,7	10,9	6,6	3,7	11,3	8	7,8	8,1	14,2	9,5	0
ΔΓ/ΔΑ (αυθ.)	0	0,6	0,2	0	0	0	0	0	0	0,6	0	1,1	0

Πίνακας 20.3: Με δράσεις περιβαλλοντικών οργανώσεων

	ΣΥΝΟΛΟ	ΑΝΔΡΑΣ	ΓΥΝΑΙΚΑ	GENERATION Z (17-25 ΕΤΩΝ)	MILLENNIALS (26-41 ΕΤΩΝ)	GENERATION X (42-57 ΕΤΩΝ)	BOOMERS (58-76 ΕΤΩΝ)	SILENT (77+ ΕΤΩΝ)
Ναι	79,8	75,6	83,7	80,4	79,8	78,9	79,3	87,5
Όχι	19,3	23,7	15,3	19,6	20,2	20	19,5	7,6
ΔΓ/ΔΑ (αυθ.)	0,9	0,7	1,1	0	0	1	1,2	5

	ΑΓΑΜΟΙ	ΠΑΝΤΡΕΜΕΝΟΙ	ΔΙΑΖΕΥΓΜΕΝΟΙ/ΧΗΡΟΙ	ΑΤΤΙΚΗ	ΜΑΚΕΔΟΝΙΑ/ΘΡΑΚΗ	ΗΠΕΙΡΟΣ/ΙΟΝΙΟ	ΘΕΣΣΑΛΙΑ/ΣΤΕΡΕΑ ΕΛΛΑΔΑ	ΠΕΛΟΠΟΝΝΗΣΟΣ/ΔΥΤΙΚΗ ΕΛΛΑΔΑ	ΚΡΗΤΗ/ΝΗΣΙΑ ΑΙΓΑΙΟΥ
Ναι	81,1	79,1	79,6	78,7	81,1	78,5	75,5	79,9	85,5
Όχι	18,7	20	17,6	20,4	17,5	21,5	24,5	19,3	13,4
ΔΓ/ΔΑ (αυθ.)	0,1	0,9	2,9	0,9	1,4	0	0	0,8	1,1

	ΑΣΤΙΚΟΤΗΤΑ		ΚΟΙΝΩΝΙΚΗ ΤΑΞΗ				ΕΚΠΑΙΔΕΥΤΙΚΟ ΕΠΙΠΕΔΟ		
	ΠΑΝΩ ΑΠΟ 2.000	ΚΑΤΩ ΑΠΟ 2.000	A/B	C1	C2	D/E	ΒΑΣΙΚΗ	ΜΕΣΗ	ΑΝΩΤΕΡΗ/ΑΝΩΤΑΤΗ
Ναι	79,4	83,6	77,4	81,3	81,6	76	76,9	80,9	79,6
Όχι	19,8	15,4	21,9	18,1	17,4	22,7	19,6	18,4	19,9
ΔΓ/ΔΑ (αυθ.)	0,9	1,1	0,8	0,6	1	1,3	3,4	0,6	0,6

	ΕΛ. ΕΠΑΓΓΕΛΜΑΤΙΣ	ΓΕΩΡΓΟΙ/ΚΤΗΝΟΤΡΟΦΟΙ	ΜΙΣΘΩΤΟΙ Δ.Τ.	ΜΙΣΘΩΤΟΙ Ι.Τ.	ΑΝΕΡΓΟΙ	ΟΙΚΙΑΚΑ	ΣΥΝΤΑΞΙΟΥΧΟΙ	ΦΟΙΤΗΤΕΣ
Ναι	75,8	63	85,5	80,3	75,2	82,2	79,2	84,1
Όχι	23	30,3	14	19,5	24,4	16,9	19	15,9
ΔΓ/ΔΑ (αυθ.)	1,3	6,6	0,4	0,2	0,4	0,9	1,7	0

	< 500 €	501 - 1.000 €	1.001 - 1.500 €	1.501 - 2.000 €	2.001 - 3.000 €	> 3.001 €	ΔΓ/ΔΑ (αυθ.)
Ναι	77,8	83,4	80	78,1	80	73,2	78,6
Όχι	20,4	16	19,4	21,7	19	25,4	16,1
ΔΓ/ΔΑ (αυθ.)	1,8	0,6	0,6	0,3	1	1,5	5,4

	ΑΡΙΘΜΟΣ ΜΕΛΩΝ ΝΟΙΚΟΚΥΡΙΟΥ						ΑΚΡΟ-ΑΡΙΣΤΕΡΑ/ΑΡΙΣΤΕΡΑ	ΚΕΝΤΡΟ-ΑΡΙΣΤΕΡΑ	ΚΕΝΤΡΟ	ΚΕΝΤΡΟ-ΔΕΞΙΑ	ΔΕΞΙΑ/ΑΚΡΟΔΕΞΙΑ	ΤΙΠΟΤΑ ΑΠΟ ΤΑ ΠΑΡΑΠΑΝΩ	ΔΓ/ΔΑ
	1	2	3	4	5	6 και άνω							
Ναι	79,7	79,7	81	79,2	82,2	70,3	82,3	82,5	81,5	78,5	74,2	75,5	73,3
Όχι	18,4	19,4	18,7	20,4	17,8	22,3	16,5	17,2	18,5	20,9	25,4	20,5	22,2
ΔΓ/ΔΑ (αυθ.)	1,9	0,9	0,3	0,4	0	7,4	1,2	0,3	0	0,6	0,3	4	4,5

Πίνακας 20.4: Με εκπαίδευση στο σχολείο

	ΣΥΝΟΛΟ	ΑΝΔΡΑΣ	ΓΥΝΑΙΚΑ	GENERATION Z (17-25 ΕΤΩΝ)	MILLENNIALS (26-41 ΕΤΩΝ)	GENERATION X (42-57 ΕΤΩΝ)	BOOMERS (58-76 ΕΤΩΝ)	SILENT (77+ ΕΤΩΝ)
Ναι	95	93,7	96,1	87,8	92	96,2	98,2	100
Όχι	4,9	5,9	3,9	12,2	8	3,2	1,8	0
ΔΓ/ΔΑ (αυθ.)	0,2	0,4	0	0	0	0,6	0	0

	ΑΓΑΜΟΙ	ΠΑΝΤΡΕΜΕΝΟΙ	ΔΙΑΖΕΥΓΜΕΝΟΙ/ΧΗΡΟΙ	ΑΤΤΙΚΗ	ΜΑΚΕΔΟΝΙΑ/ΘΡΑΚΗ	ΗΠΕΙΡΟΣ/ΙΟΝΙΟ	ΘΕΣΣΑΛΙΑ/ΣΤΕΡΕΑ ΕΛΛΑΔΑ	ΠΕΛΟΠΟΝΝΗΣΟΣ/ΔΥΤΙΚΗ ΕΛΛΑΔΑ	ΚΡΗΤΗ/ΝΗΣΙΑ ΑΙΓΑΙΟΥ
Ναι	91,4	96,5	97,4	95,1	95,7	98,3	95,4	92,3	93,5
Όχι	8,1	3,5	2,6	4,9	4,3	1,7	3	7,7	6,5
ΔΓ/ΔΑ (αυθ.)	0,5	0	0	0	0	0	1,6	0	0

	ΑΣΤΙΚΟΤΗΤΑ		ΚΟΙΝΩΝΙΚΗ ΤΑΞΗ				ΕΚΠΑΙΔΕΥΤΙΚΟ ΕΠΙΠΕΔΟ		
	ΠΑΝΩ ΑΠΟ 2.000	ΚΑΤΩ ΑΠΟ 2.000	A/B	C1	C2	D/E	ΒΑΣΙΚΗ	ΜΕΣΗ	ΑΝΩΤΕΡΗ/ΑΝΩΤΑΤΗ
Ναι	94,6	98	95,2	95,4	95,5	92,2	95,5	94,4	95,2
Όχι	5,2	2	4,8	4,6	4,5	6,5	4,5	5,1	4,8
ΔΓ/ΔΑ (αυθ.)	0,2	0	0	0	0	1,3	0	0,5	0

	ΕΛ. ΕΠΑΓΓΕΛΜΑΤΙΣ	ΓΕΩΡΓΟΙ/ΚΤΗΝΟΤΡΟΦΟΙ	ΜΙΣΘΩΤΟΙ Δ.Τ.	ΜΙΣΘΩΤΟΙ Ι.Τ.	ΑΝΕΡΓΟΙ	ΟΙΚΙΑΚΑ	ΣΥΝΤΑΞΙΟΥΧΟΙ	ΦΟΙΤΗΤΕΣ
Ναι	93,9	80,7	96,6	94,1	92,3	95,7	98,6	92,3
Όχι	6,1	8,8	3,4	5,9	7,7	4,3	1,4	7,7
ΔΓ/ΔΑ (αυθ.)	0	10,5	0	0	0	0	0	0

	< 500 €	501 - 1.000 €	1.001 - 1.500 €	1.501 - 2.000 €	2.001 - 3.000 €	> 3.001 €	ΔΓ/ΔΑ (αυθ.)
Ναι	90,4	94,7	94,7	97,4	95,1	93,6	97,9
Όχι	9,6	5,3	4,7	2,6	4,9	6,4	2,1
ΔΓ/ΔΑ (αυθ.)	0	0	0,7	0	0	0	0

	ΑΡΙΘΜΟΣ ΜΕΛΩΝ ΝΟΙΚΟΚΥΡΙΟΥ							ΑΚΡΟ-ΑΡΙΣΤΕΡΑ/ΑΡΙΣΤΕΡΑ	ΚΕΝΤΡΟ-ΑΡΙΣΤΕΡΑ	ΚΕΝΤΡΟ	ΚΕΝΤΡΟ-ΔΕΞΙΑ	ΔΕΞΙΑ/ΑΚΡΟΔΕΞΙΑ	ΤΙΠΟΤΑ ΑΠΟ ΤΑ ΠΑΡΑΠΑΝΩ	ΔΓ/ΔΑ
	1	2	3	4	5	6 και άνω								
Ναι	94,1	95,9	95,5	93,6	96,1	92,9	94,3	93,9	95,9	94,2	90,8	98,2	100	
Όχι	4,7	4,1	4,5	6,4	3,9	7,1	5,7	6,1	4,1	5,8	7,4	1,8	0	
ΔΓ/ΔΑ (αυθ.)	1,2	0	0	0	0	0	0	0	0	0	1,8	0	0	

Πίνακας 20.5: Με εκπαίδευση στον χώρο εργασίας

	ΣΥΝΟΛΟ	ΑΝΔΡΑΣ	ΓΥΝΑΙΚΑ	GENERATION Z (17-25 ΕΤΩΝ)	MILLENNIALS (26-41 ΕΤΩΝ)	GENERATION X (42-57 ΕΤΩΝ)	BOOMERS (58-76 ΕΤΩΝ)	SILENT (77+ ΕΤΩΝ)
Ναι	84	81,9	86	79,8	81,6	84,8	85,6	93,1
Όχι	15,8	17,9	13,8	20,2	18,2	15	14	6,9
ΔΓ/ΔΑ (αυθ.)	0,2	0,2	0,2	0	0,1	0,2	0,4	0

	ΑΓΑΜΟΙ	ΠΑΝΤΡΕΜΕΝΟΙ	ΔΙΑΖΕΥΓΜΕΝΟΙ/ΧΗΡΟΙ	ΑΤΤΙΚΗ	ΜΑΚΕΔΟΝΙΑ/ΘΡΑΚΗ	ΗΠΕΙΡΟΣ/ΙΟΝΙΟ	ΘΕΣΣΑΛΙΑ/ΣΤΕΡΕΑ ΕΛΛΑΔΑ	ΠΕΛΟΠΟΝΝΗΣΟΣ/ΔΥΤΙΚΗ ΕΛΛΑΔΑ	ΚΡΗΤΗ/ΝΗΣΙΑ ΑΙΓΑΙΟΥ
Ναι	81,3	85,9	82,4	83,7	84,3	85,5	87,5	84,6	79,9
Όχι	18,6	13,9	16,9	16,1	15,3	14,5	12,5	15	20,1
ΔΓ/ΔΑ (αυθ.)	0,1	0,2	0,7	0,2	0,5	0	0	0,3	0

	ΑΣΤΙΚΟΤΗΤΑ		ΚΟΙΝΩΝΙΚΗ ΤΑΞΗ				ΕΚΠΑΙΔΕΥΤΙΚΟ ΕΠΙΠΕΔΟ		
	ΠΑΝΩ ΑΠΟ 2.000	ΚΑΤΩ ΑΠΟ 2.000	A/B	C1	C2	D/E	ΒΑΣΙΚΗ	ΜΕΣΗ	ΑΝΩΤΕΡΗ/ΑΝΩΤΑΤΗ
Ναι	83,4	89,3	82,8	83,8	84,5	85,4	84,8	82,5	85
Όχι	16,4	10,4	16,8	16,2	15,2	14,3	14,6	17,1	15
ΔΓ/ΔΑ (αυθ.)	0,2	0,3	0,4	0	0,3	0,3	0,7	0,4	0

	ΕΛ. ΕΠΑΓΓΕΛΜΑΤΙΣ	ΓΕΩΡΓΟΙ/ΚΤΗΝΟΤΡΟΦΟΙ	ΜΙΣΘΩΤΟΙ Δ.Τ.	ΜΙΣΘΩΤΟΙ Ι.Τ.	ΑΝΕΡΓΟΙ	ΟΙΚΙΑΚΑ	ΣΥΝΤΑΞΙΟΥΧΟΙ	ΦΟΙΤΗΤΕΣ
Ναι	81,6	77,6	85,1	84,2	83	84,3	86,6	82,4
Όχι	18,4	20,5	14,9	15,5	17	15,7	13,1	17,6
ΔΓ/ΔΑ (αυθ.)	0	1,9	0	0,4	0	0	0,4	0

	< 500 €	501 - 1.000 €	1.001 - 1.500 €	1.501 - 2.000 €	2.001 - 3.000 €	> 3.001 €	ΔΓ/ΔΑ (αυθ.)
Ναι	78,3	82,7	85,3	83,6	88,2	83,1	83,9
Όχι	21,7	16,9	14,5	16,1	11,8	16,9	16,1
ΔΓ/ΔΑ (αυθ.)	0	0,4	0,3	0,3	0	0	0

	ΑΡΙΘΜΟΣ ΜΕΛΩΝ ΝΟΙΚΟΚΥΡΙΟΥ							ΑΚΡΟ-ΑΡΙΣΤΕΡΑ/ΑΡΙΣΤΕΡΑ	ΚΕΝΤΡΟ-ΑΡΙΣΤΕΡΑ	ΚΕΝΤΡΟ	ΚΕΝΤΡΟ-ΔΕΞΙΑ	ΔΕΞΙΑ/ΑΚΡΟΔΕΞΙΑ	ΤΙΠΟΤΑ ΑΠΟ ΤΑ ΠΑΡΑΠΑΝΩ	ΔΓ/ΔΑ
	1	2	3	4	5	6 και άνω								
Ναι	81,9	83,9	84,7	84,5	84,6	87,8	84,9	84,6	86	81,4	79,3	81,9	94,5	
Όχι	18,1	15,9	15,1	15,2	15,4	12,2	14,7	15,4	14	17,8	20,7	17,8	5,5	
ΔΓ/ΔΑ (αυθ.)	0	0,3	0,3	0,3	0	0	0,4	0	0	0,8	0	0,3	0	

Πίνακας 20.6: Με ιδιωτικές πρωτοβουλίες ενημέρωσης (κανάλια, εκπομπές)

	ΣΥΝΟΛΟ	ΑΝΔΡΑΣ	ΓΥΝΑΙΚΑ	GENERATION Z (17-25 ΕΤΩΝ)	MILLENNIALS (26-41 ΕΤΩΝ)	GENERATION X (42-57 ΕΤΩΝ)	BOOMERS (58-76 ΕΤΩΝ)	SILENT (77+ ΕΤΩΝ)
Ναι	81,5	79,8	83,1	83,2	78,7	81,5	82,8	85,2
Όχι	18	19,8	16,4	16,8	20,9	18,4	16,6	12,1
ΔΓ/ΔΑ (αυθ.)	0,4	0,4	0,5	0	0,4	0,2	0,6	2,7

	ΑΓΑΜΟΙ	ΠΑΝΤΡΕΜΕΝΟΙ	ΔΙΑΖΕΥΓΜΕΝΟΙ/ΧΗΡΟΙ	ΑΤΤΙΚΗ	ΜΑΚΕΔΟΝΙΑ/ΘΡΑΚΗ	ΗΠΕΙΡΟΣ/ΙΟΝΙΟ	ΘΕΣΣΑΛΙΑ/ΣΤΕΡΕΑ ΕΛΛΑΔΑ	ΠΕΛΟΠΟΝΝΗΣΟΣ/ΔΥΤΙΚΗ ΕΛΛΑΔΑ	ΚΡΗΤΗ/ΝΗΣΙΑ ΑΙΓΑΙΟΥ
Ναι	82,1	80,9	82,9	82,5	80,7	84,8	76,8	79,4	85,1
Όχι	17,8	18,6	15,8	17,2	18,5	15,2	21,8	20,6	14,9
ΔΓ/ΔΑ (αυθ.)	0,1	0,4	1,3	0,2	0,8	0	1,4	0	0

	ΑΣΤΙΚΟΤΗΤΑ		ΚΟΙΝΩΝΙΚΗ ΤΑΞΗ				ΕΚΠΑΙΔΕΥΤΙΚΟ ΕΠΙΠΕΔΟ		
	ΠΑΝΩ ΑΠΟ 2.000	ΚΑΤΩ ΑΠΟ 2.000	A/B	C1	C2	D/E	ΒΑΣΙΚΗ	ΜΕΣΗ	ΑΝΩΤΕΡΗ/ΑΝΩΤΑΤΗ
Ναι	82,3	74,7	81,5	84,1	82,1	74,4	80,5	81,9	81,4
Όχι	17,3	24,5	18,1	15,8	17,4	24,7	17,8	17,6	18,4
ΔΓ/ΔΑ (αυθ.)	0,4	0,8	0,4	0,1	0,5	0,9	1,7	0,5	0,2

	ΕΛ. ΕΠΑΓΓΕΛΜΑΤΙΣ	ΓΕΩΡΓΟΙ/ΚΤΗΝΟΤΡΟΦΟΙ	ΜΙΣΘΩΤΟΙ Δ.Τ.	ΜΙΣΘΩΤΟΙ Ι.Τ.	ΑΝΕΡΓΟΙ	ΟΙΚΙΑΚΑ	ΣΥΝΤΑΞΙΟΥΧΟΙ	ΦΟΙΤΗΤΕΣ
Ναι	80,1	61,1	81,3	82,5	83,2	84,5	80,7	82,8
Όχι	19,5	38,9	17,9	17,3	16,8	15,5	18,3	17,2
ΔΓ/ΔΑ (αυθ.)	0,3	0	0,8	0,2	0	0	1,1	0

	< 500 €	501 - 1.000 €	1.001 - 1.500 €	1.501 - 2.000 €	2.001 - 3.000 €	> 3.001 €	ΔΓ/ΔΑ (αυθ.)
Ναι	78,1	81,2	83,1	80,5	84,2	76	84,2
Όχι	20,9	18,1	16,7	18,8	15,8	24	15,8
ΔΓ/ΔΑ (αυθ.)	1	0,7	0,2	0,7	0	0	0

	ΑΡΙΘΜΟΣ ΜΕΛΩΝ ΝΟΙΚΟΚΥΡΙΟΥ						ΑΚΡΟ-ΑΡΙΣΤΕΡΑ/ΑΡΙΣΤΕΡΑ	ΚΕΝΤΡΟ-ΑΡΙΣΤΕΡΑ	ΚΕΝΤΡΟ	ΚΕΝΤΡΟ-ΔΕΞΙΑ	ΔΕΞΙΑ/ΑΚΡΟΔΕΞΙΑ	ΤΙΠΟΤΑ ΑΠΟ ΤΑ ΠΑΡΑΠΑΝΩ	ΔΓ/ΔΑ
	1	2	3	4	5	6 και άνω							
Ναι	82,8	82,8	82,6	79,6	80	74	75,3	85,2	82,4	87,1	79	77,4	74,6
Όχι	16,2	16,7	17,2	20	20	26	23,7	14,8	17,6	12,5	21	20,4	25,4
ΔΓ/ΔΑ (αυθ.)	1	0,5	0,2	0,4	0	0	1	0	0	0,4	0	2,2	0

Πίνακας 20.7: Με την παρακίνηση από influencers μέσω social media

	ΣΥΝΟΛΟ	ΑΝΔΡΑΣ	ΓΥΝΑΙΚΑ	GENERATION Z (17-25 ΕΤΩΝ)	MILLENNIALS (26-41 ΕΤΩΝ)	GENERATION X (42-57 ΕΤΩΝ)	BOOMERS (58-76 ΕΤΩΝ)	SILENT (77+ ΕΤΩΝ)
Ναι	61	56,9	64,8	73,2	66,3	61	53	55,6
Όχι	34,5	39,4	29,9	26,8	33,4	37,5	36,8	25,6
ΔΓ/ΔΑ (αυθ.)	4,5	3,6	5,3	0	0,3	1,5	10,2	18,8

	ΑΓΑΜΟΙ	ΠΑΝΤΡΕΜΕΝΟΙ	ΔΙΑΖΕΥΓΜΕΝΟΙ/ΧΗΡΟΙ	ΑΤΤΙΚΗ	ΜΑΚΕΔΟΝΙΑ/ΘΡΑΚΗ	ΗΠΕΙΡΟΣ/ΙΟΝΙΟ	ΘΕΣΣΑΛΙΑ/ΣΤΕΡΕΑ ΕΛΛΑΔΑ	ΠΕΛΟΠΟΝΝΗΣΟΣ/ΔΥΤΙΚΗ ΕΛΛΑΔΑ	ΚΡΗΤΗ/ΝΗΣΙΑ ΑΙΓΑΙΟΥ
Ναι	64,5	59,3	58,5	59,5	63,6	57,9	63,1	60,2	60,4
Όχι	34,3	35,3	31,7	36,3	32	38,3	32,4	34,1	34,6
ΔΓ/ΔΑ (αυθ.)	1,2	5,4	9,8	4,2	4,4	3,7	4,5	5,6	5

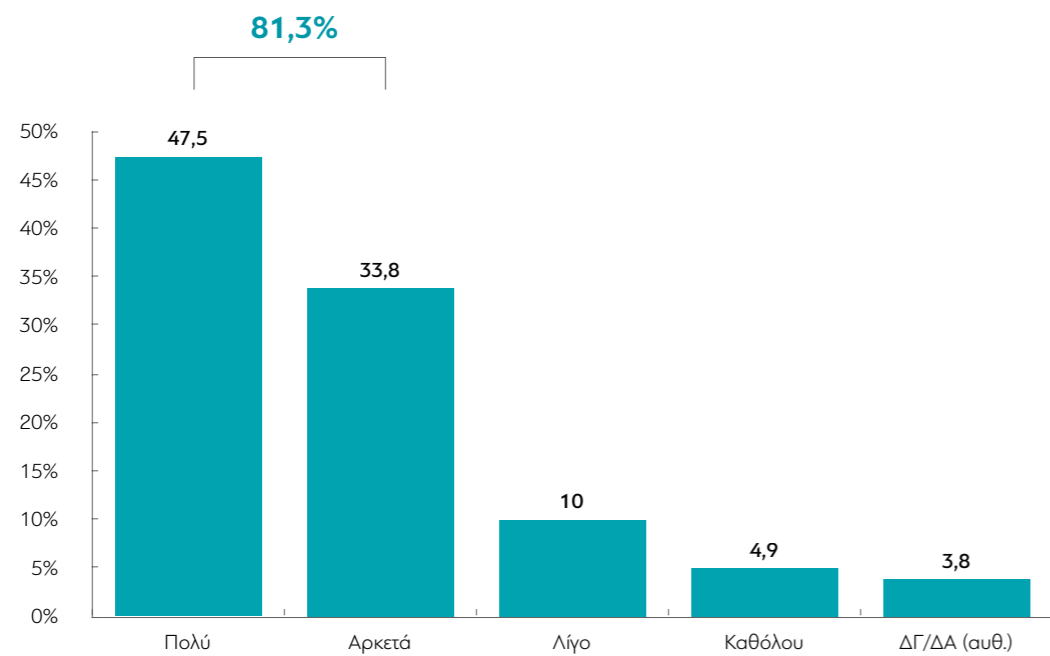
	ΑΣΤΙΚΟΤΗΤΑ		ΚΟΙΝΩΝΙΚΗ ΤΑΞΗ				ΕΚΠΑΙΔΕΥΤΙΚΟ ΕΠΙΠΕΔΟ		
	ΠΑΝΩ ΑΠΟ 2.000	ΚΑΤΩ ΑΠΟ 2.000	A/B	C1	C2	D/E	ΒΑΣΙΚΗ	ΜΕΣΗ	ΑΝΩΤΕΡΗ/ΑΝΩΤΑΤΗ
Ναι	61,5	56,7	57,2	61,7	63,3	59,9	56,2	64,2	59,7
Όχι	34,6	33,7	39,3	35,2	31,3	33,4	28,1	32,2	37,4
ΔΓ/ΔΑ (αυθ.)	3,9	9,6	3,5	3,1	5,4	6,8	15,7	3,5	2,9

	ΕΛ. ΕΠΑΓΓΕΛΜΑΤΙΣ	ΓΕΩΡΓΟΙ/ΚΤΗΝΟΤΡΟΦΟΙ	ΜΙΣΘΩΤΟΙ Δ.Τ.	ΜΙΣΘΩΤΟΙ Ι.Τ.	ΑΝΕΡΓΟΙ	ΟΙΚΙΑΚΑ	ΣΥΝΤΑΞΙΟΥΧΟΙ	ΦΟΙΤΗΤΕΣ
Ναι	58,8	45,9	62	63,3	64,2	61,9	54,3	74,4
Όχι	39,4	47,8	35,7	36	33,7	27,8	34	25,6
ΔΓ/ΔΑ (αυθ.)	1,8	6,3	2,4	0,7	2,1	10,3	11,6	0

	< 500 €	501 - 1.000 €	1.001 - 1.500 €	1.501 - 2.000 €	2.001 - 3.000 €	> 3.001 €	ΔΓ/ΔΑ (αυθ.)
Ναι	64,2	65,1	60,6	59,3	56,4	56,8	64,9
Όχι	30,9	30	33,6	36,4	40,8	41,6	31,6
ΔΓ/ΔΑ (αυθ.)	4,9	4,9	5,8	4,4	2,8	1,6	3,5

	ΑΡΙΘΜΟΣ ΜΕΛΩΝ ΝΟΙΚΟΚΥΡΙΟΥ						ΑΚΡΟ-ΑΡΙΣΤΕΡΑ/ΑΡΙΣΤΕΡΑ	ΚΕΝΤΡΟ-ΑΡΙΣΤΕΡΑ	ΚΕΝΤΡΟ	ΚΕΝΤΡΟ-ΔΕΞΙΑ	ΔΕΞΙΑ/ΑΚΡΟΔΕΞΙΑ	ΤΙΠΟΤΑ ΑΠΟ ΤΑ ΠΑΡΑΠΑΝΩ	ΔΓ/ΔΑ
	1	2	3	4	5	6 και άνω							
Ναι	58	58,2	61,9	65,2	64,7	59,9	54,8	62,5	64	62,7	53	63,1	59
Όχι	34,3	35,4	35,1	33,7	32	31,4	39,8	33,2	33	34,9	41,7	28,1	33
ΔΓ/ΔΑ (αυθ.)	7,7	6,4	3	1,2	3,4	8,7	5,3	4,3	3,1	2,4	5,3	8,8	8

21. Πόσο χρήσιμη θεωρείτε την υπηρεσία ειδοποιήσεων του 112;



Πίνακας 21: Πόσο χρήσιμη θεωρείτε την υπηρεσία ειδοποιήσεων του 112;

	ΣΥΝΟΛΟ	ΑΝΔΡΑΣ	ΓΥΝΑΙΚΑ	GENERATION Z (17-25 ΕΤΩΝ)	MILLENNIALS (26-41 ΕΤΩΝ)	GENERATION X (42-57 ΕΤΩΝ)	BOOMERS (58-76 ΕΤΩΝ)	SILENT (77+ ΕΤΩΝ)
Πολύ	47,5	46,3	48,6	30,5	40,6	52,4	53,9	56,1
Αρκετά	33,8	33,8	33,7	50,2	38,1	30,8	29,3	17,7
Λίγο	10	12,5	7,7	11,7	13,7	9,6	7,2	5,6
Καθόλου	4,9	5,2	4,6	5,3	6,3	4,9	3,9	2,7
ΔΓ/ΔΑ (αυθ.)	3,8	2,1	5,3	2,4	1,3	2,2	5,7	17,9

	ΑΓΑΜΟΙ	ΠΑΝΤΡΕΜΕΝΟΙ	ΔΙΑΖΕΥΓΜΕΝΟΙ/ ΧΗΡΟΙ	ΑΤΤΙΚΗ	ΜΑΚΕΔΟΝΙΑ/ ΘΡΑΚΗ	ΗΠΕΙΡΟΣ/ ΙΟΝΙΟ	ΘΕΣΣΑΛΙΑ/ ΣΤΕΡΕΑ ΕΛΛΑΔΑ	ΠΕΛΟΠΟΝΝΗΣΟΣ/ ΔΥΤΙΚΗ ΕΛΛΑΔΑ	ΚΡΗΤΗ/ ΝΗΣΙΑ ΑΙΓΑΙΟΥ
Πολύ	38,1	51,5	55,6	48,5	49,7	35,5	51,3	42,2	46,4
Αρκετά	41,9	31,3	22,4	32,7	33,5	36,1	32,4	38,5	33,5
Λίγο	12,5	9,4	6,1	11	7,3	16	9,6	9,6	11
Καθόλου	5,7	4,5	4,6	5,6	3,3	6,7	4,4	5,1	5,8
ΔΓ/ΔΑ (αυθ.)	1,8	3,4	11,2	2,3	6,3	5,7	2,3	4,6	3,3

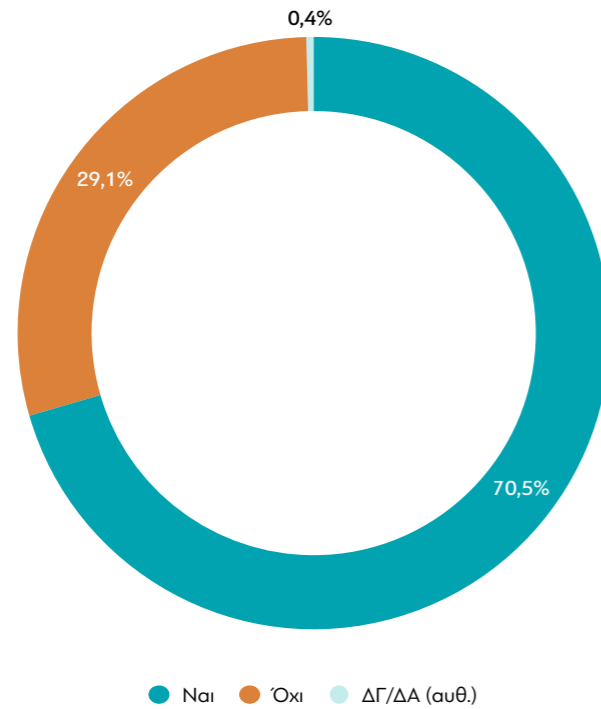
	ΑΣΤΙΚΟΤΗΤΑ		ΚΟΙΝΩΝΙΚΗ ΤΑΞΗ				ΕΚΠΑΙΔΕΥΤΙΚΟ ΕΠΙΠΕΔΟ		
	ΠΑΝΩ ΑΠΟ 2.000	ΚΑΤΩ ΑΠΟ 2.000	A/B	C1	C2	D/E	ΒΑΣΙΚΗ	ΜΕΣΗ	ΑΝΩΤΕΡΗ/ΑΝΩΤΑΤΗ
Πολύ	47,7	45,7	53,3	49,2	43,3	45,2	43	45,2	50,1
Αρκετά	34,3	28,9	29,3	32,4	37,8	33,7	31,3	37,9	31,3
Λίγο	10,3	7,4	11,2	10,5	9,9	7,2	7,1	8,8	11,4
Καθόλου	4,4	9	3,7	5	5,8	4,6	3,8	4,9	5,1
ΔΓ/ΔΑ (αυθ.)	3,2	9	2,5	2,9	3,2	9,4	14,9	3,3	2

	ΕΛ. ΕΠΑΓΓΕΛΜΑΤΙΣ	ΓΕΩΡΓΟΙ/ ΚΤΗΝΟΤΡΟΦΟΙ	ΜΙΣΘΩΤΟΙ Δ.Τ.	ΜΙΣΘΩΤΟΙ Ι.Τ.	ΑΝΕΡΓΟΙ	ΟΙΚΙΑΚΑ	ΣΥΝΤΑΞΙΟΥΧΟΙ	ΦΟΙΤΗΤΕΣ
Πολύ	46,8	50,2	48,3	46,2	39,9	47,3	57,2	31
Αρκετά	35,7	32,6	33,4	35,2	36,3	30,9	25,1	51,9
Λίγο	9,5	11,7	11,6	11,7	17,6	6	5,7	10,8
Καθόλου	5,7	0	5,3	6	2,6	3,4	4,7	5,5
ΔΓ/ΔΑ (αυθ.)	2,4	5,5	1,5	0,9	3,7	12,5	7,3	0,8

	< 500 €	501 - 1.000 €	1.001 - 1.500 €	1.501 - 2.000 €	2.001 - 3.000 €	> 3.001 €	ΔΓ/ΔΑ (αυθ.)
Πολύ	34,7	44,9	47,8	49,8	52,4	56,7	43,9
Αρκετά	36,3	37,5	35	30,7	29,4	27,9	37,4
Λίγο	11,9	8,2	9,8	10,7	12,4	11,2	3,2
Καθόλου	7	5,5	4,2	6,1	3	3,4	5,7
ΔΓ/ΔΑ (αυθ.)	10,1	3,9	3,2	2,7	2,9	0,7	9,8

	ΑΡΙΘΜΟΣ ΜΕΛΩΝ ΝΟΙΚΟΚΥΡΙΟΥ						ΑΚΡΟ- ΑΡΙΣΤΕΡΑ/ ΑΡΙΣΤΕΡΑ	ΚΕΝΤΡΟ- ΑΡΙΣΤΕΡΑ	ΚΕΝΤΡΟ	ΚΕΝΤΡΟ- ΔΕΞΙΑ	ΔΕΞΙΑ/ ΑΚΡΟΔΕΞΙΑ	ΤΙΠΟΤΑ ΑΠΟ ΤΑ ΠΑΡΑΠΑΝΩ	ΔΓ/ΔΑ
	1	2	3	4	5	6 και άνω							
Πολύ	46,1	48,7	48,7	45,2	52,4	41,7	37,2	42,1	51,3	57	56,8	40,1	40,9
Αρκετά	29,9	31,9	34	37,9	29,2	48,8	35,6	37,9	32,8	30,5	24,3	41,4	25,5
Λίγο	10,9	10	9,5	10,4	9,1	8,5	16,8	13,2	8,5	8,4	8,9	3,5	12,1
Καθόλου	6,7	4,2	5,2	4,8	4,1	1	7,5	2,1	4,9	2,6	6,8	6,8	8,3
ΔΓ/ΔΑ (αυθ.)	6,3	5,3	2,5	1,6	5,1	0	2,9	4,7	2,5	1,6	3,3	8,2	13,2

22. Έχετε λάβει ποτέ ειδοποίηση από το 112;



Πίνακας 22: Έχετε λάβει ποτέ ειδοποίηση από το 112;

	ΣΥΝΟΛΟ	ΑΝΔΡΑΣ	ΓΥΝΑΙΚΑ	GENERATION Z (17-25 ΕΤΩΝ)	MILLENNIALS (26-41 ΕΤΩΝ)	GENERATION X (42-57 ΕΤΩΝ)	BOOMERS (58-76 ΕΤΩΝ)	SILENT (77+ ΕΤΩΝ)
Ναι	70,5	73,9	67,4	71,4	81,2	78,8	59,2	33
Όχι	29,1	25,9	32	28,6	18,6	20,6	40,8	63,8
ΔΓ/ΔΑ (αυθ.)	0,4	0,2	0,6	0	0,2	0,6	0	3,3

	ΑΓΑΜΟΙ	ΠΑΝΤΡΕΜΕΝΟΙ	ΔΙΑΖΕΥΓΜΕΝΟΙ/ ΧΗΡΟΙ	ΑΤΤΙΚΗ	ΜΑΚΕΔΟΝΙΑ/ ΘΡΑΚΗ	ΗΠΕΙΡΟΣ/ ΙΟΝΙΟ	ΘΕΣΣΑΛΙΑ/ ΣΤΕΡΕΑ ΕΛΛΑΔΑ	ΠΕΛΟΠΟΝΝΗΣΟΣ/ ΔΥΤΙΚΗ ΕΛΛΑΔΑ	ΚΡΗΤΗ/ ΝΗΣΙΑ ΑΙΓΑΙΟΥ
Ναι	74,3	72,3	51,7	78,4	61,1	75,6	75,7	69,4	58,8
Όχι	25,3	27,4	47,6	21	38,5	23,4	24,3	30,6	41,2
ΔΓ/ΔΑ (αυθ.)	0,4	0,3	0,7	0,6	0,3	1	0	0	0

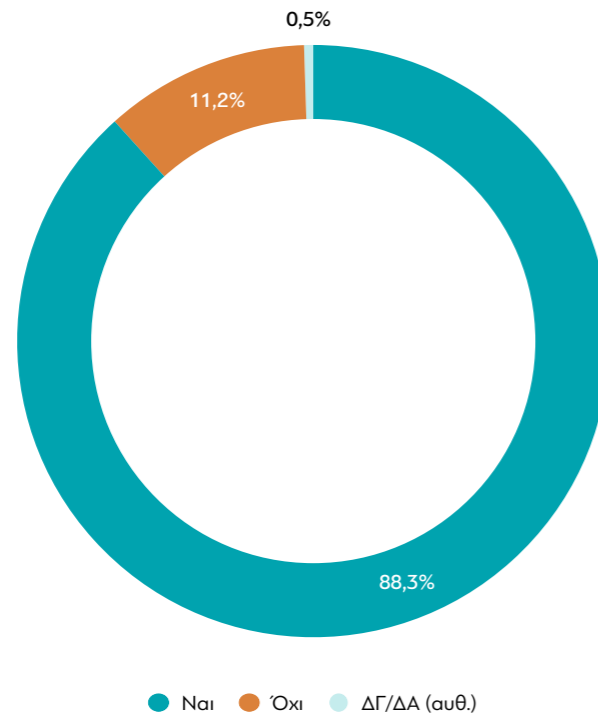
	ΑΣΤΙΚΟΤΗΤΑ		ΚΟΙΝΩΝΙΚΗ ΤΑΞΗ				ΕΚΠΑΙΔΕΥΤΙΚΟ ΕΠΙΠΕΔΟ		
	ΠΑΝΩ ΑΠΟ 2.000	ΚΑΤΩ ΑΠΟ 2.000	A/B	C1	C2	D/E	ΒΑΣΙΚΗ	ΜΕΣΗ	ΑΝΩΤΕΡΗ/ΑΝΩΤΑΤΗ
Ναι	72,4	53,9	76	72,5	71,9	53,7	42,3	70,1	76,5
Όχι	27,2	45,7	23,8	27,3	27,7	45,3	56,9	29,4	23,3
ΔΓ/ΔΑ (αυθ.)	0,4	0,4	0,2	0,2	0,4	0,9	0,8	0,4	0,2

	ΕΛ. ΕΠΑΓΓΕΛΜΑΤΙΣ	ΓΕΩΡΓΟΙ/ ΚΤΗΝΟΤΡΟΦΟΙ	ΜΙΣΘΩΤΟΙ Δ.Τ.	ΜΙΣΘΩΤΟΙ Ι.Τ.	ΑΝΕΡΓΟΙ	ΟΙΚΙΑΚΑ	ΣΥΝΤΑΞΙΟΥΧΟΙ	ΦΟΙΤΗΤΕΣ
Ναι	76,7	62,4	79,1	79,9	74,9	54	56,3	72,9
Όχι	22,7	37,6	20,9	20,1	24,1	44,2	43,4	27,1
ΔΓ/ΔΑ (αυθ.)	0,6	0	0	0	1	1,8	0,3	0

	< 500 €	501 - 1.000 €	1.001 - 1.500 €	1.501 - 2.000 €	2.001 - 3.000 €	> 3.001 €	ΔΓ/ΔΑ (αυθ.)
Ναι	54,9	64,8	68,7	76,8	79,2	86	62,2
Όχι	45,1	34,1	31,2	22,9	20,8	14	37,8
ΔΓ/ΔΑ (αυθ.)	0	1,1	0,1	0,4	0	0	0

	ΑΡΙΘΜΟΣ ΜΕΛΩΝ ΝΟΙΚΟΚΥΡΙΟΥ						ΑΚΡΟ- ΑΡΙΣΤΕΡΑ/ ΑΡΙΣΤΕΡΑ	ΚΕΝΤΡΟ- ΑΡΙΣΤΕΡΑ	ΚΕΝΤΡΟ	ΚΕΝΤΡΟ- ΔΕΞΙΑ	ΔΕΞΙΑ/ ΑΚΡΟΔΕΞΙΑ	ΤΙΠΟΤΑ ΑΠΟ ΤΑ ΠΑΡΑΠΑΝΩ	ΔΓ/ΔΑ
	1	2	3	4	5	6 και άνω							
Ναι	57,9	68,8	73,5	78,6	70	68	69,6	70,2	73,1	75,3	74,5	60,3	51
Όχι	41,2	30,8	26,5	21	30	32	30,4	29	26,6	24,5	25,5	39	49
ΔΓ/ΔΑ (αυθ.)	0,9	0,5	0	0,4	0	0	0	0,8	0,4	0,2	0	0,7	0

23. Και έχετε ακολουθήσει τις οδηγίες για το τι να κάνετε;*



* Βάση: το 70,5% του συνόλου που έχουν λάβει κάποια ειδοποίηση

ΠΑΝΕΛΛΑΔΙΚΗ ΕΡΕΥΝΑ ΓΙΑ ΤΗΝ ΚΛΙΜΑΤΙΚΗ ΑΛΛΑΓΗ:
ΑΝΤΙΛΗΨΕΙΣ, ΑΠΕΙΛΕΣ ΚΑΙ ΠΡΟΚΛΗΣΕΙΣ ΓΙΑ ΜΙΑ ΝΕΑ ΠΕΡΙΒΑΛΛΟΝΤΙΚΗ ΚΟΥΛΤΟΥΡΑ
ΙΟΥΝΙΟΣ 2022

Πίνακας 23: Και έχετε ακολουθήσει τις οδηγίες για το τι να κάνετε;

	ΣΥΝΟΛΟ	ΑΝΔΡΑΣ	ΓΥΝΑΙΚΑ	GENERATION Z (17-25 ΕΤΩΝ)	MILLENNIALS (26-41 ΕΤΩΝ)	GENERATION X (42-57 ΕΤΩΝ)	BOOMERS (58-76 ΕΤΩΝ)	SILENT (77+ ΕΤΩΝ)
Ναι	88,3	87,1	89,4	87,4	88,5	86,8	91,3	75,2
Όχι	11,2	12,7	9,7	12	11,5	12,9	8,2	14,8
ΔΓ/ΔΑ (αυθ.)	0,5	0,1	0,9	0,6	0	0,3	0,5	10,1

	ΑΓΑΜΟΙ	ΠΑΝΤΡΕΜΕΝΟΙ	ΔΙΑΖΕΥΓΜΕΝΟΙ/ ΧΗΡΟΙ	ΑΤΤΙΚΗ	ΜΑΚΕΔΟΝΙΑ/ ΘΡΑΚΗ	ΗΠΕΙΡΟΣ/ ΙΟΝΙΟ	ΘΕΣΣΑΛΙΑ/ ΣΤΕΡΕΑ ΕΛΛΑΔΑ	ΠΕΛΟΠΟΝΝΗΣΟΣ/ ΔΥΤΙΚΗ ΕΛΛΑΔΑ	ΚΡΗΤΗ/ ΝΗΣΙΑ ΑΙΓΑΙΟΥ
Ναι	87,4	89,5	83,2	88,3	89	84,9	91,2	84,1	89,3
Όχι	11,9	10,2	15,7	11,1	10,6	15,1	8,3	14,9	10,7
ΔΓ/ΔΑ (αυθ.)	0,7	0,3	1,1	0,6	0,4	0	0,5	1	0

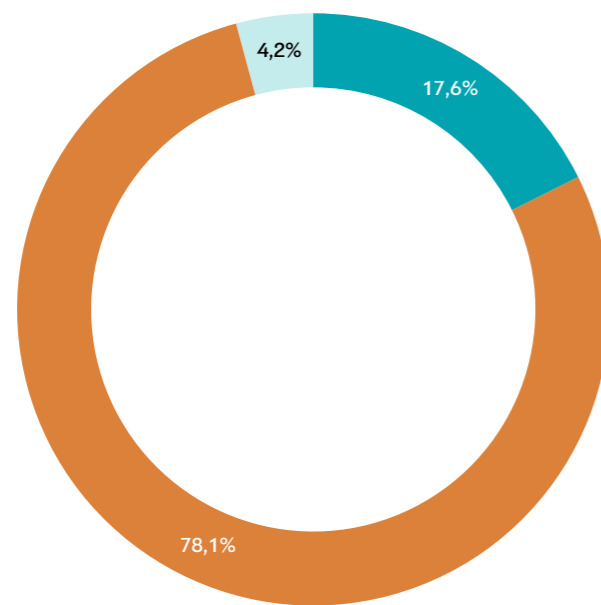
	ΑΣΤΙΚΟΤΗΤΑ		ΚΟΙΝΩΝΙΚΗ ΤΑΞΗ				ΕΚΠΑΙΔΕΥΤΙΚΟ ΕΠΙΠΕΔΟ		
	ΠΑΝΩ ΑΠΟ 2.000	ΚΑΤΩ ΑΠΟ 2.000	A/B	C1	C2	D/E	ΒΑΣΙΚΗ	ΜΕΣΗ	ΑΝΩΤΕΡΗ/ΑΝΩΤΑΤΗ
Ναι	88,3	87,5	90,3	89	87,6	83,8	81,1	88	89,2
Όχι	11,1	12,5	9,5	10,5	12	14,7	17,4	11,6	10,3
ΔΓ/ΔΑ (αυθ.)	0,6	0	0,2	0,5	0,4	1,5	1,5	0,4	0,5

	ΕΛ. ΕΠΑΓΓΕΛΜΑΤΙΣ	ΓΕΩΡΓΟΙ/ ΚΤΗΝΟΤΡΟΦΟΙ	ΜΙΣΘΩΤΟΙ Δ.Τ.	ΜΙΣΘΩΤΟΙ Ι.Τ.	ΑΝΕΡΓΟΙ	ΟΙΚΙΑΚΑ	ΣΥΝΤΑΞΙΟΥΧΟΙ	ΦΟΙΤΗΤΕΣ
Ναι	87	95,7	85,1	89,8	84,6	85,5	91,1	87,3
Όχι	11,8	4,3	14,9	9,9	15,4	13,7	7,8	12,7
ΔΓ/ΔΑ (αυθ.)	1,2	0	0	0,3	0	0,8	1,1	0

	< 500 €	501 - 1.000 €	1.001 - 1.500 €	1.501 - 2.000 €	2.001 - 3.000 €	> 3.001 €	ΔΓ/ΔΑ (αυθ.)
Ναι	88,7	86	89,5	86,7	92	88,8	82,2
Όχι	11,3	13,1	9,8	13	7,7	10,7	17,8
ΔΓ/ΔΑ (αυθ.)	0	0,9	0,7	0,2	0,3	0,6	0

	ΑΡΙΘΜΟΣ ΜΕΛΩΝ ΝΟΙΚΟΚΥΡΙΟΥ						ΑΚΡΟ- ΑΡΙΣΤΕΡΑ/ ΑΡΙΣΤΕΡΑ	ΚΕΝΤΡΟ- ΑΡΙΣΤΕΡΑ	ΚΕΝΤΡΟ	ΚΕΝΤΡΟ- ΔΕΞΙΑ	ΔΕΞΙΑ/ ΑΚΡΟΔΕΞΙΑ	ΤΙΠΟΤΑ ΑΠΟ ΤΑ ΠΑΡΑΠΑΝΩ	ΔΓ/ΔΑ
	1	2	3	4	5	6 και άνω							
Ναι	83,2	91	89,4	85,5	91	89,8	85,7	90,6	87,6	90,9	92	81,8	86,8
Όχι	14,5	9	10,6	13,7	8,3	10,2	13,4	9,2	11,8	9,1	8	17,2	10,2
ΔΓ/ΔΑ (αυθ.)	2,3	0	0	0,8	0,7	0	0,9	0,2	0,6	0	0	1	3

24. Έχετε υπ' όψιν κάποιο σχέδιο έκτακτης ανάγκης στον Δήμο σας σε περίπτωση πλημμύρας/σεισμού/πυρκαγιάς;



● Ναι ● Όχι ● ΔΓ/ΔΑ (αυθ.)

ΠΑΝΕΛΛΑΔΙΚΗ ΕΡΕΥΝΑ ΓΙΑ ΤΗΝ ΚΛΙΜΑΤΙΚΗ ΑΛΛΑΓΗ:
ΑΝΤΙΛΗΨΕΙΣ, ΑΠΕΙΛΕΣ ΚΑΙ ΠΡΟΚΛΗΣΕΙΣ ΓΙΑ ΜΙΑ ΝΕΑ ΠΕΡΙΒΑΛΛΟΝΤΙΚΗ ΚΟΥΛΤΟΥΡΑ
ΙΟΥΝΙΟΣ 2022

Πίνακας 24: Έχετε υπ' όψιν κάποιο σχέδιο έκτακτης ανάγκης στον Δήμο σας σε περίπτωση πλημμύρας/σεισμού/πυρκαγιάς;

	ΣΥΝΟΛΟ	ΑΝΔΡΑΣ	ΓΥΝΑΙΚΑ	GENERATION Z (17-25 ΕΤΩΝ)	MILLENNIALS (26-41 ΕΤΩΝ)	GENERATION X (42-57 ΕΤΩΝ)	BOOMERS (58-76 ΕΤΩΝ)	SILENT (77+ ΕΤΩΝ)
Ναι	17,6	20,4	15,1	32,1	22,1	15,9	11,5	9,4
Όχι	78,1	76,8	79,4	64,5	75,7	80,3	82,6	81,9
ΔΓ/ΔΑ (αυθ.)	4,2	2,9	5,5	3,4	2,2	3,8	6	8,7

	ΑΓΑΜΟΙ	ΠΑΝΤΡΕΜΕΝΟΙ	ΔΙΑΖΕΥΓΜΕΝΟΙ/ ΧΗΡΟΙ	ΑΤΤΙΚΗ	ΜΑΚΕΔΟΝΙΑ/ ΘΡΑΚΗ	ΗΠΕΙΡΟΣ/ ΙΟΝΙΟ	ΘΕΣΣΑΛΙΑ/ ΣΤΕΡΕΑ ΕΛΛΑΔΑ	ΠΕΛΟΠΟΝΝΗΣΟΣ/ ΔΥΤΙΚΗ ΕΛΛΑΔΑ	ΚΡΗΤΗ/ ΝΗΣΙΑ ΑΙΓΑΙΟΥ
Ναι	21,1	16,1	15,3	15,9	19,7	21,5	15	17,5	19,7
Όχι	76,4	78,5	81	80,3	76,1	74,3	80,1	78,6	74,6
ΔΓ/ΔΑ (αυθ.)	2,5	5,4	3,7	3,8	4,2	4,2	4,9	3,9	5,7

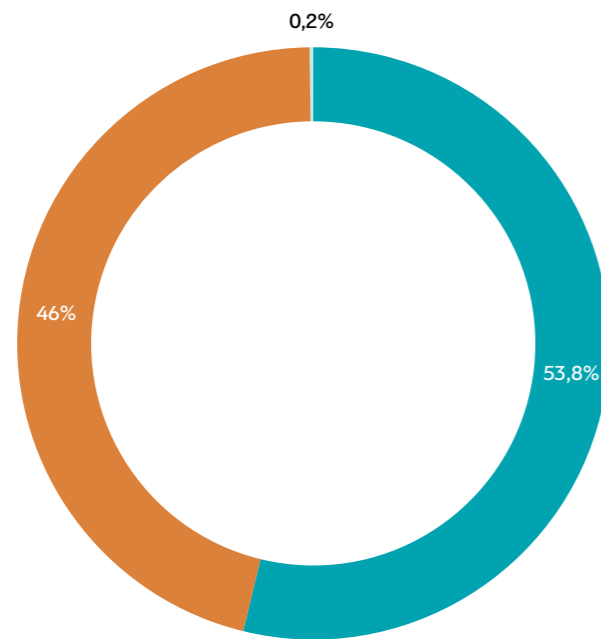
	ΑΣΤΙΚΟΤΗΤΑ		ΚΟΙΝΩΝΙΚΗ ΤΑΞΗ				ΕΚΠΑΙΔΕΥΤΙΚΟ ΕΠΙΠΕΔΟ		
	ΠΑΝΩ ΑΠΟ 2.000	ΚΑΤΩ ΑΠΟ 2.000	A/B	C1	C2	D/E	ΒΑΣΙΚΗ	ΜΕΣΗ	ΑΝΩΤΕΡΗ/ΑΝΩΤΑΤΗ
Ναι	18,1	13,4	16,1	17,2	20,3	14,1	18,4	18,6	16,8
Όχι	78,1	78,5	80,6	76,8	76,5	81,3	75,8	76,9	79,5
ΔΓ/ΔΑ (αυθ.)	3,8	8,1	3,3	6	3,1	4,6	5,8	4,5	3,7

	ΕΛ. ΕΠΑΓΓΕΛΜΑΤΙΣ	ΓΕΩΡΓΟΙ/ ΚΤΗΝΟΤΡΟΦΟΙ	ΜΙΣΘΟΤΟΙ Δ.Τ.	ΜΙΣΘΟΤΟΙ Ι.Τ.	ΑΝΕΡΓΟΙ	ΟΙΚΙΑΚΑ	ΣΥΝΤΑΞΙΟΥΧΟΙ	ΦΟΙΤΗΤΕΣ
Ναι	20,1	14,4	22	20,7	14,8	7,2	11,5	29,2
Όχι	75,8	80,4	74,5	76,7	84,2	87,1	81	68,1
ΔΓ/ΔΑ (αυθ.)	4,1	5,3	3,5	2,6	1,1	5,8	7,5	2,8

	< 500 €	501 - 1.000 €	1.001 - 1.500 €	1.501 - 2.000 €	2.001 - 3.000 €	> 3.001 €	ΔΓ/ΔΑ (αυθ.)
Ναι	18,6	19,5	18,8	14,9	15,1	20,3	13,6
Όχι	78,7	76,8	78,8	78,7	80,1	74,7	76,7
ΔΓ/ΔΑ (αυθ.)	2,7	3,8	2,4	6,4	4,8	5,1	9,7

	ΑΡΙΘΜΟΣ ΜΕΛΩΝ ΝΟΙΚΟΚΥΡΙΟΥ						ΑΚΡΟ- ΑΡΙΣΤΕΡΑ/ ΑΡΙΣΤΕΡΑ	ΚΕΝΤΡΟ- ΑΡΙΣΤΕΡΑ	ΚΕΝΤΡΟ	ΚΕΝΤΡΟ- ΔΕΞΙΑ	ΔΕΞΙΑ/ ΑΚΡΟΔΕΞΙΑ	ΤΙΠΟΤΑ ΑΠΟ ΤΑ ΠΑΡΑΠΑΝΩ	ΔΓ/ΔΑ
	1	2	3	4	5	6 και άνω							
Ναι	13,4	14,5	21,5	19,5	22,1	15,4	23	16,6	20,3	14,9	18,5	7,5	20,7
Όχι	83,6	80,4	74,3	76,2	73,4	84,6	72	78,3	76,4	82,5	80	83,6	76,1
ΔΓ/ΔΑ (αυθ.)	3	5,1	4,3	4,3	4,5	0	5	5,1	3,4	2,7	1,5	8,9	3,2

25. Έχετε συζητήσει στο νοικοκυριό σας κάποιο σχέδιο έκτακτης ανάγκης σε περίπτωση πλημμύρας/σεισμού/πυρκαγιάς;



● Ναι ● Όχι ● ΔΓ/ΔΑ (αυθ.)

ΠΑΝΕΛΛΑΔΙΚΗ ΕΡΕΥΝΑ ΓΙΑ ΤΗΝ ΚΛΙΜΑΤΙΚΗ ΑΛΛΑΓΗ:
ΑΝΤΙΛΗΨΕΙΣ, ΑΠΕΙΛΕΣ ΚΑΙ ΠΡΟΚΛΗΣΕΙΣ ΓΙΑ ΜΙΑ ΝΕΑ ΠΕΡΙΒΑΛΛΟΝΤΙΚΗ ΚΟΥΛΤΟΥΡΑ
ΙΟΥΝΙΟΣ 2022

Πίνακας 25: Έχετε συζητήσει στο νοικοκυριό σας κάποιο σχέδιο έκτακτης ανάγκης σε περίπτωση πλημμύρας/σεισμού/πυρκαγιάς;

	ΣΥΝΟΛΟ	ΑΝΔΡΑΣ	ΓΥΝΑΙΚΑ	GENERATION Z (17-25 ΕΤΩΝ)	MILLENNIALS (26-41 ΕΤΩΝ)	GENERATION X (42-57 ΕΤΩΝ)	BOOMERS (58-76 ΕΤΩΝ)	SILENT (77+ ΕΤΩΝ)
Ναι	53,8	55,1	52,7	47,6	50,7	59,3	54,4	49,8
Όχι	46	44,8	47,1	52,4	49,3	40,5	45,3	50,2
ΔΓ/ΔΑ (αυθ.)	0,2	0,2	0,1	0	0	0,3	0,3	0

	ΑΓΑΜΟΙ	ΠΑΝΤΡΕΜΕΝΟΙ	ΔΙΑΖΕΥΓΜΕΝΟΙ/ ΧΗΡΟΙ	ΑΤΤΙΚΗ	ΜΑΚΕΔΟΝΙΑ/ ΘΡΑΚΗ	ΗΠΕΙΡΟΣ/ ΙΟΝΙΟ	ΘΕΣΣΑΛΙΑ/ ΣΤΕΡΕΑ ΕΛΛΑΔΑ	ΠΕΛΟΠΟΝΝΗΣΟΣ/ ΔΥΤΙΚΗ ΕΛΛΑΔΑ	ΚΡΗΤΗ/ ΝΗΣΙΑ ΑΙΓΑΙΟΥ
Ναι	46,3	59,1	49,6	53,1	52,1	51,9	66,1	46,2	56,7
Όχι	53,6	40,9	49,7	46,8	47,9	48,1	33,4	53,8	42,6
ΔΓ/ΔΑ (αυθ.)	0,1	0,1	0,7	0,1	0	0	0,5	0	0,6

	ΑΣΤΙΚΟΤΗΤΑ		ΚΟΙΝΩΝΙΚΗ ΤΑΞΗ				ΕΚΠΑΙΔΕΥΤΙΚΟ ΕΠΙΠΕΔΟ		
	ΠΑΝΩ ΑΠΟ 2.000	ΚΑΤΩ ΑΠΟ 2.000	A/B	C1	C2	D/E	ΒΑΣΙΚΗ	ΜΕΣΗ	ΑΝΩΤΕΡΗ/ΑΝΩΤΑΤΗ
Ναι	53,8	54	57,2	54,2	54,2	46,7	48,2	54,3	54,6
Όχι	46	46	42,7	45,6	45,6	53,3	51,3	45,7	45,2
ΔΓ/ΔΑ (αυθ.)	0,2	0	0,1	0,1	0,3	0	0,5	0	0,2

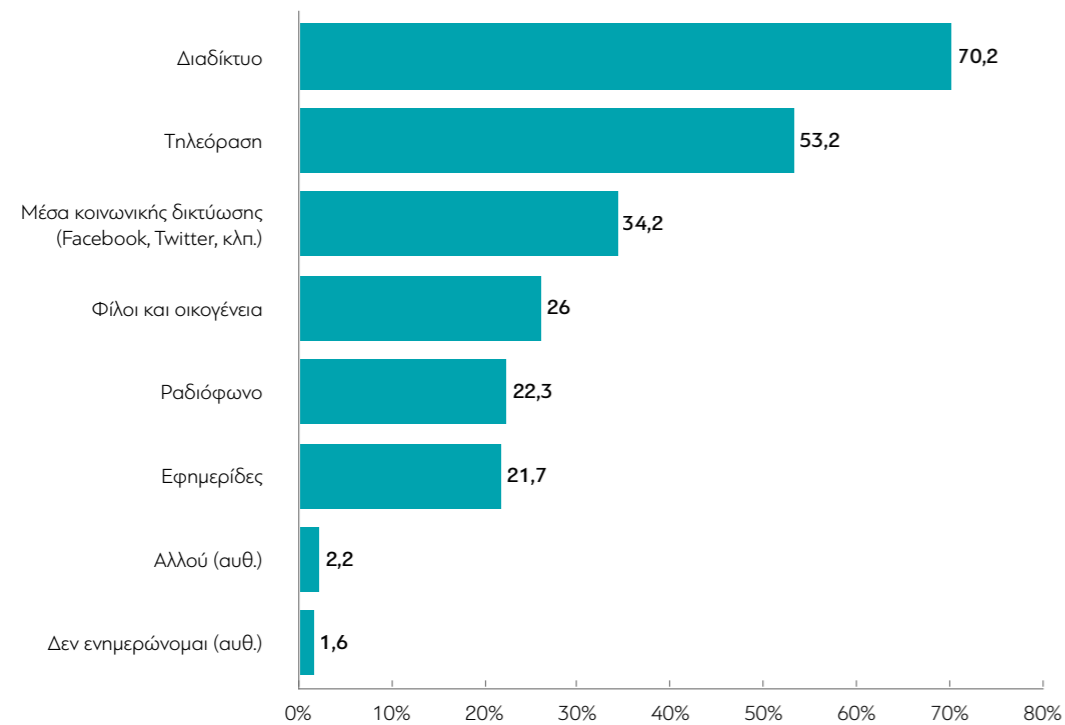
	ΕΛ. ΕΠΑΓΓΕΛΜΑΤΙΕΣ	ΓΕΩΡΓΟΙ/ ΚΤΗΝΟΤΡΟΦΟΙ	ΜΙΣΘΩΤΟΙ Δ.Τ.	ΜΙΣΘΩΤΟΙ Ι.Τ.	ΑΝΕΡΓΟΙ	ΟΙΚΙΑΚΑ	ΣΥΝΤΑΞΙΟΥΧΟΙ	ΦΟΙΤΗΤΕΣ
Ναι	57,4	56	56,9	54,9	53,8	39,8	56,4	44,4
Όχι	42,6	44	42,5	44,9	46,2	60,2	43,4	55,6
ΔΓ/ΔΑ (αυθ.)	0	0	0,6	0,1	0	0	0,2	0

	< 500 €	501 - 1.000 €	1.001 - 1.500 €	1.501 - 2.000 €	2.001 - 3.000 €	> 3.001 €	ΔΓ/ΔΑ (αυθ.)
Ναι	42	52,1	55,3	56,1	55,7	60,5	48,5
Όχι	58	47,9	44,5	43,7	43,8	39,5	51,5
ΔΓ/ΔΑ (αυθ.)	0	0	0,2	0,2	0,5	0	0

	ΑΡΙΘΜΟΣ ΜΕΛΩΝ ΝΟΙΚΟΚΥΡΙΟΥ							ΑΚΡΟ- ΑΡΙΣΤΕΡΑ/ ΑΡΙΣΤΕΡΑ	ΚΕΝΤΡΟ- ΑΡΙΣΤΕΡΑ	ΚΕΝΤΡΟ	ΚΕΝΤΡΟ- ΔΕΞΙΑ	ΔΕΞΙΑ/ ΑΚΡΟΔΕΞΙΑ	ΤΙΠΟΤΑ ΑΠΟ ΤΑ ΠΑΡΑΠΑΝΩ	ΔΓ/ΔΑ
	1	2	3	4	5	6 και άνω								
Ναι	42,1	52,7	55,2	57,8	62,5	64,5	54,1	49,9	55,3	52,6	53,7	59,6	43,5	
Όχι	57,1	47,2	44,8	42,2	37,5	35,5	45,9	49,8	44,5	47,4	46,3	40	56,5	
ΔΓ/ΔΑ (αυθ.)	0,8	0,1	0	0	0	0	0	0,3	0,2	0	0	0,3	0	

26. Από πού ενημερώνεστε για θέματα σχετικά με την κλιματική αλλαγή;

(Πολλαπλές επιλογές)



Πίνακας 26: Από πού ενημερώνεστε για θέματα σχετικά με την κλιματική αλλαγή; (Πολλαπλές επιλογές)

	ΣΥΝΟΛΟ	ΑΝΔΡΑΣ	ΓΥΝΑΙΚΑ	GENERATION Z (17-25 ΕΤΩΝ)	MILLENNIALS (26-41 ΕΤΩΝ)	GENERATION X (42-57 ΕΤΩΝ)	BOOMERS (58-76 ΕΤΩΝ)	SILENT (77+ ΕΤΩΝ)
Εφημερίδες	21,7	23,6	19,9	14,3	13	21,7	30	33,1
Τηλεόραση	53,2	51,9	54,4	39,1	44,7	49,7	65,4	75,5
Ραδιόφωνο	22,3	24,1	20,6	10,6	20	20,5	30,3	20,4
Διαδίκτυο	70,2	72,6	67,9	77	77,2	78	62	20,6
Μέσα κοινωνικής δικτύωσης (Facebook, Twitter, κλπ.)	34,2	36,5	32	48,2	39,8	33,3	28,3	13,4
Φίλοι και οικογένεια	26	26	26	32,7	26,4	22,8	27	21,2
Άλλού (αυθ.)	2,2	2,1	2,2	2,6	0,2	2	3,3	5,6
Δεν ενημερώνομαι (αυθ.)	1,6	1,7	1,5	0,7	2,7	1,3	1,4	0
ΔΓ/ΔΑ (αυθ.)	0	0,1	0	0	0	0	0,1	0

	ΑΓΑΜΟΙ	ΠΑΝΤΡΕΜΕΝΟΙ	ΔΙΑΖΕΥΓΜΕΝΟΙ/ ΧΗΡΟΙ	ΑΤΤΙΚΗ	ΜΑΚΕΔΟΝΙΑ/ ΘΡΑΚΗ	ΗΠΕΙΡΟΣ/ ΙΟΝΙΟ	ΘΕΣΣΑΛΙΑ/ ΣΤΕΡΕΑ ΕΛΛΑΔΑ	ΠΕΛΟΠΟΝΝΗΣΟΣ/ ΔΥΤΙΚΗ ΕΛΛΑΔΑ	ΚΡΗΤΗ/ ΝΗΣΙΑ ΑΙΓΑΙΟΥ
Εφημερίδες	16,2	24,1	24,6	23,4	17,3	17,7	30,5	19,6	20,8
Τηλεόραση	43,7	57,6	59	53,8	51,3	53,5	53,9	50,2	57,8
Ραδιόφωνο	17,4	23,3	30,8	27,5	17,7	14,1	22,4	18,8	21,5
Διαδίκτυο	76,9	69,7	53,6	69,3	69,2	70,3	75,8	68,2	71,5
Μέσα κοινωνικής δικτύωσης (Facebook, Twitter, κλπ.)	42,7	30,8	25,6	33,2	35,2	37	37,6	31,7	32,7
Φίλοι και οικογένεια	29,7	23,8	25,5	26,4	27,1	22,9	30,5	19,7	25,5
Άλλού (αυθ.)	1,3	3	0,7	1,9	3,5	1,2	0,5	2,1	2
Δεν ενημερώνομαι (αυθ.)	1,8	1,4	1,8	1,9	0,5	0,4	0,3	4,7	1,5
ΔΓ/ΔΑ (αυθ.)	0	0,1	0	0	0,1	0	0	0	0

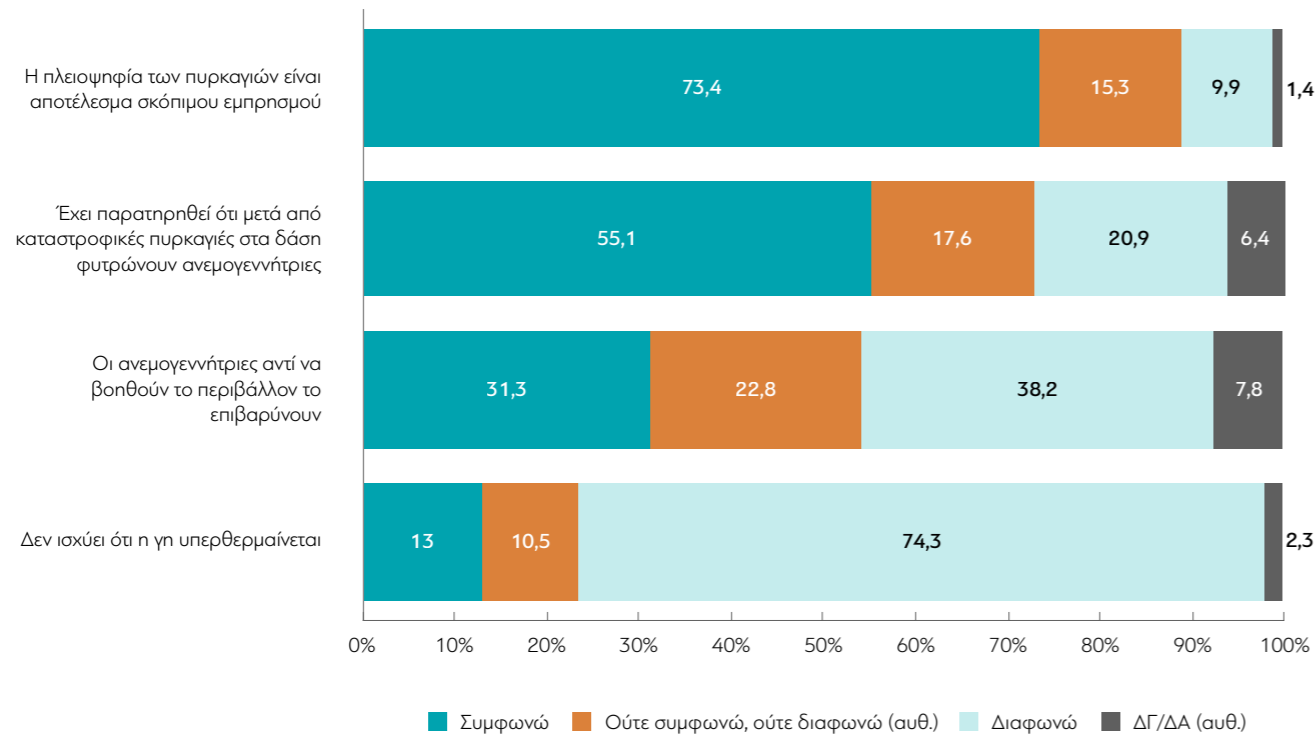
	ΑΣΤΙΚΟΤΗΤΑ		ΚΟΙΝΩΝΙΚΗ ΤΑΞΗ				ΕΚΠΑΙΔΕΥΤΙΚΟ ΕΠΙΠΕΔΟ		
	ΠΑΝΩ ΑΠΟ 2.000	ΚΑΤΩ ΑΠΟ 2.000	A/B	C1	C2	D/E	ΒΑΣΙΚΗ	ΜΕΣΗ	ΑΝΩΤΕΡΗ/ΑΝΩΤΑΤΗ
Εφημερίδες	21,6	22,4	31	22,1	18	14,9	18,9	17,6	25,1
Τηλεόραση	52,5	59,7	49,6	49,4	55,9	60,8	66,3	54,1	50
Ραδιόφωνο	22,3	22,1	26,6	23,3	19,2	20,6	21,1	18,6	25,1
Διαδίκτυο	71,1	61,5	78,7	74,3	67,4	54,1	35,8	68,8	78
Μέσα κοινωνικής δικτύωσης (Facebook, Twitter, κλπ.)	34,5	31,2	33,7	35,2	36,1	27,7	17	37,2	35,4
Φίλοι και οικογένεια	26,3	23,1	22,8	28,2	26,1	26	25,9	28,2	24,5
Άλλού (αυθ.)	2,1	2,5	2,8	2,6	1,6	1,8	2,5	2	2,2
Δεν ενημερώνομαι (αυθ.)	1,7	0,8	1	1,1	2,2	2,2	0,7	1,8	1,6
ΔΓ/ΔΑ (αυθ.)	0	0	0	0	0,1	0	0	0,1	0

	ΕΛ. ΕΠΑΓΓΕΛΜΑΤΙΣ	ΓΕΩΡΓΟΙ/ ΚΤΗΝΟΤΡΟΦΟΙ	ΜΙΣΘΟΤΟΙ Δ.Τ.	ΜΙΣΘΟΤΟΙ Ι.Τ.	ΑΝΕΡΓΟΙ	ΟΙΚΙΑΚΑ	ΣΥΝΤΑΞΙΟΥΧΟΙ	ΦΟΙΤΗΤΕΣ
Εφημερίδες	18,7	14,4	23	18,4	15,8	20,8	32,5	12,1
Τηλεόραση	42,9	44,5	53,1	46,6	51,1	67,1	67,8	39,1
Ραδιόφωνο	23,3	28,2	26	21,9	15,3	16,6	28,6	9,8
Διαδίκτυο	79,7	57,5	82,3	79,1	72,9	48,6	53,9	76,8
Μέσα κοινωνι- κής δικτύωσης (Facebook, Twitter, κλπ.)	38,1	24,6	38,9	34,5	36,6	22,7	26,2	53
Φίλοι και οικο- γένεια	22,8	25,2	28,2	28,2	24,9	24,8	24,3	29,1
Άλλού (αυθ.)	1,1	8,7	2,6	0,9	0,9	3,4	3,1	3,4
Δεν ενημερώνομαι (αυθ.)	2,2	5,6	0,7	1,9	1,9	3,7	0,5	1,5
ΔΓ/ΔΑ (αυθ.)	0	0	0	0	0	0	0,1	0

	< 500 €	501 - 1.000 €	1.001 - 1.500 €	1.501 - 2.000 €	2.001 - 3.000 €	> 3.001 €	ΔΓ/ΔΑ (αυθ.)
Εφημερίδες	11,1	16,7	25,4	21,3	25,5	26,9	28,5
Τηλεόραση	48,2	54,6	54,5	51,8	51,4	58,3	50,6
Ραδιόφωνο	16,3	21	23,6	22,8	22,8	25,4	23,4
Διαδίκτυο	58,5	64,4	71,3	75,7	77,3	72,9	62,9
Μέσα κοινωνι- κής δικτύωσης (Facebook, Twitter, κλπ.)	33,2	35	30,9	34,8	36,1	39,7	34,6
Φίλοι και οικο- γένεια	23,7	28,8	28,1	23,6	23,1	19,9	32,5
Άλλού (αυθ.)	0,5	3,2	1,9	2,4	1,6	2,8	0
Δεν ενημερώνομαι (αυθ.)	6,7	2	1	1,2	0,7	0	1,2
ΔΓ/ΔΑ (αυθ.)	0	0,1	0	0	0	0	0

	ΑΡΙΘΜΟΣ ΜΕΛΩΝ ΝΟΙΚΟΚΥΡΙΟΥ						ΑΚΡΟ- ΑΡΙΣΤΕΡΑ/ ΑΡΙΣΤΕΡΑ	ΚΕΝΤΡΟ- ΑΡΙΣΤΕΡΑ	ΚΕΝΤΡΟ	ΚΕΝΤΡΟ- ΔΕΞΙΑ	ΔΕΞΙΑ/ ΑΚΡΟΔΕΞΙΑ	ΤΙΠΟΤΑ ΑΠΟ ΤΑ ΠΑΡΑΠΑΝΩ	ΔΓ/ΔΑ
	1	2	3	4	5	6 και άνω							
Εφημερίδες	22,1	24	21,2	19,4	21,6	13,9	25,8	24,5	21,4	23,7	16,2	15,5	20,3
Τηλεόραση	47,9	56,7	53,4	52,2	53,7	48,4	41,5	54,1	56,5	60,8	54,1	46,2	55,5
Ραδιόφωνο	18,9	23,6	22,8	23,2	21,4	12,7	25,2	24,8	22,2	24,3	19,7	16	16,9
Διαδίκτυο	67	69,1	69,2	75	72,1	60,9	71,8	74,5	71,5	73,6	65,5	60,9	54,5
Μέσα κοινωνι- κής δικτύωσης (Facebook, Twitter, κλπ.)	32,2	30,7	35,3	37,8	37,4	34,4	38,9	37,6	37,3	31,2	32,4	22,8	20,2
Φίλοι και οικο- γένεια	24,6	24,5	24,9	29,8	23,9	31,1	22,9	27,2	25,6	28,6	29,1	21,9	31,4
Άλλού (αυθ.)	2,5	2,7	1,6	1,7	1,6	4,3	3,2	2,1	1,2	1,1	2,7	4,4	3
Δεν ενημερώνομαι (αυθ.)	2,4	1,2	1,8	1,8	0	1,6	0,9	1	1,7	1,3	3,6	2,1	0
ΔΓ/ΔΑ (αυθ.)	0	0	0,1	0	0	0	0	0	0	0	0	0,3	0

27. Θα σας διαβάσω κάποιες αμφιλεγόμενες προτάσεις που ακούγονται και θα ήθελα να μου πείτε αν συμφωνείτε ή διαφωνείτε με καθεμία από αυτές



Πίνακας 27.1: Έχει παρατηρηθεί ότι μετά από καταστροφικές πυρκαγιές στα δάση φυτρώνουν ανεμογεννήτριες

	ΣΥΝΟΛΟ	ΑΝΔΡΑΣ	ΓΥΝΑΙΚΑ	GENERATION Z (17-25 ΕΤΩΝ)	MILLENNIALS (26-41 ΕΤΩΝ)	GENERATION X (42-57 ΕΤΩΝ)	BOOMERS (58-76 ΕΤΩΝ)	SILENT (77+ ΕΤΩΝ)
Συμφωνώ	55,1	54,1	56,1	64,7	59	55,8	48,5	50
Ούτε συμφωνώ, ούτε διαφωνώ (αυθ.)	17,6	18,9	16,4	20,8	23,5	20,1	11,2	3,5
Διαφωνώ	20,9	23,5	18,5	12,1	14,1	19,1	29,5	34,3
ΔΓ/ΔΑ (αυθ.)	6,4	3,5	9,1	2,4	3,4	5	10,8	12,1

	ΑΓΑΜΟΙ	ΠΑΝΤΡΕΜΕΝΟΙ	ΔΙΑΖΕΥΓΜΕΝΟΙ/ΧΗΡΟΙ	ΑΤΤΙΚΗ	ΜΑΚΕΔΟΝΙΑ/ΘΡΑΚΗ	ΗΠΕΙΡΟΣ/ΙΟΝΙΟ	ΘΕΣΣΑΛΙΑ/ΣΤΕΡΕΑ ΕΛΛΑΔΑ	ΠΕΛΟΠΟΝΝΗΣΟΣ/ΔΥΤΙΚΗ ΕΛΛΑΔΑ	ΚΡΗΤΗ/ΝΗΣΙΑ ΑΙΓΑΙΟΥ
Συμφωνώ	58,6	53,9	51,6	50	56,6	59,9	61,8	60,9	55
Ούτε συμφωνώ, ούτε διαφωνώ (αυθ.)	22,1	15,6	14,3	18,8	17,2	12,4	14,4	15,9	21,4
Διαφωνώ	15,7	23,2	24,1	24,4	19,4	22,3	17,8	17,8	17,8
ΔΓ/ΔΑ (αυθ.)	3,6	7,3	10	6,8	6,8	5,3	6,1	5,5	5,8

	ΑΣΤΙΚΟΤΗΤΑ		ΚΟΙΝΩΝΙΚΗ ΤΑΞΗ				ΕΚΠΑΙΔΕΥΤΙΚΟ ΕΠΙΠΕΔΟ		
	ΠΑΝΩ ΑΠΟ 2.000	ΚΑΤΩ ΑΠΟ 2.000	A/B	C1	C2	D/E	ΒΑΣΙΚΗ	ΜΕΣΗ	ΑΝΩΤΕΡΗ/ΑΝΩΤΑΤΗ
Συμφωνώ	54,2	63,4	44,1	54,3	58,7	65,6	61,7	60,9	49,6
Ούτε συμφωνώ, ούτε διαφωνώ (αυθ.)	18,9	5,7	19,6	18,6	17,5	12,2	7,7	16	20,6
Διαφωνώ	20,7	23,2	30,1	21,4	17,5	13,6	20,3	16	24,5
ΔΓ/ΔΑ (αυθ.)	6,3	7,7	6,2	5,7	6,3	8,6	10,3	7	5,2

	ΕΛ. ΕΠΑΓΓΕΛΜΑΤΙΕΣ	ΓΕΩΡΓΟΙ/ΚΤΗΝΟΤΡΟΦΟΙ	ΜΙΣΘΩΤΟΙ Δ.Τ.	ΜΙΣΘΩΤΟΙ Ι.Τ.	ΑΝΕΡΓΟΙ	ΟΙΚΙΑΚΑ	ΣΥΝΤΑΞΙΟΥΧΟΙ	ΦΟΙΤΗΤΕΣ
Συμφωνώ	54,5	74,7	49	59,4	62,4	49,3	48,3	65
Ούτε συμφωνώ, ούτε διαφωνώ (αυθ.)	18,8	13,2	22,9	19,9	23,8	10,8	10,4	22,1
Διαφωνώ	23,5	5,7	21,6	16,5	11,7	21	31,2	12,1
ΔΓ/ΔΑ (αυθ.)	3,2	6,4	6,4	4,2	2,1	18,9	10,1	0,8

	< 500 €	501 - 1.000 €	1.001 - 1.500 €	1.501 - 2.000 €	2.001 - 3.000 €	> 3.001 €	ΔΓ/ΔΑ (αυθ.)
Συμφωνώ	56,8	62	56	54,2	46,4	40,6	63,2
Ούτε συμφωνώ, ούτε διαφωνώ (αυθ.)	20,9	19	16,7	16,1	19,5	19,5	1,4
Διαφωνώ	14	12	22,4	23,9	24,7	35,8	29,3
ΔΓ/ΔΑ (αυθ.)	8,3	7	4,9	5,8	9,3	4	6,1

	ΑΡΙΘΜΟΣ ΜΕΛΩΝ ΝΟΙΚΟΚΥΡΙΟΥ						ΑΚΡΟ-ΑΡΙΣΤΕΡΑ/ΑΡΙΣΤΕΡΑ	ΚΕΝΤΡΟ-ΑΡΙΣΤΕΡΑ	ΚΕΝΤΡΟ	ΚΕΝΤΡΟ-ΔΕΞΙΑ	ΔΕΞΙΑ/ΑΚΡΟΔΕΞΙΑ	ΤΙΠΟΤΑ ΑΠΟ ΤΑ ΠΑΡΑΠΑΝΩ	ΔΓ/ΔΑ
	1	2	3	4	5	6 και άνω							
Συμφωνώ	48,6	50,8	58,1	58,6	62,3	65,5	63,3	59,9	51,6	37,4	54,4	69,5	56,1
Ούτε συμφωνώ, ούτε διαφωνώ (αυθ.)	18,1	16,6	18,7	19	15	11,6	16,7	18,1	22	23,2	17	2,1	5,1
Διαφωνώ	25,8	23,8	18	18,2	15,1	22,9	16,5	15,9	22,9	32,1	22	14,8	18,1
ΔΓ/ΔΑ (αυθ.)	7,4	8,8	5,2	4,2	7,7	0	3,4	6,1	3,6	7,4	6,7	13,6	20,8

Πίνακας 27.2: Οι ανεμογεννήτριες αντί να βοηθούν το περιβάλλον το επιβαρύνουν

	ΣΥΝΟΛΟ	ΑΝΔΡΑΣ	ΓΥΝΑΙΚΑ	GENERATION Z (17-25 ΕΤΩΝ)	MILLENNIALS (26-41 ΕΤΩΝ)	GENERATION X (42-57 ΕΤΩΝ)	BOOMERS (58-76 ΕΤΩΝ)	SILENT (77+ ΕΤΩΝ)
Συμφωνώ	31,3	31,3	31,3	28,7	32,3	30,4	32,2	31,8
Ούτε συμφωνώ/ Ούτε διαφωνώ (αυθ.)	22,8	23,4	22,1	33,7	34,5	23,2	10,7	7,7
Διαφωνώ	38,2	41,8	34,8	35	29,7	38,4	45,5	43,4
ΔΓ/ΔΑ (αυθ.)	7,8	3,5	11,8	2,7	3,5	8,1	11,6	17

	ΑΓΑΜΟΙ	ΠΑΝΤΡΕΜΕΝΟΙ	ΔΙΑΖΕΥΓΜΕΝΟΙ/ ΧΗΡΟΙ	ΑΤΤΙΚΗ	ΜΑΚΕΔΟΝΙΑ/ ΘΡΑΚΗ	ΗΠΕΙΡΟΣ/ ΙΟΝΙΟ	ΘΕΣΣΑΛΙΑ/ ΣΤΕΡΕΑ ΕΛΛΑΔΑ	ΠΕΛΟΠΟΝΝΗΣΟΣ/ ΔΥΤΙΚΗ ΕΛΛΑΔΑ	ΚΡΗΤΗ/ ΝΗΣΙΑ ΑΙΓΑΙΟΥ
Συμφωνώ	31	31,3	32,2	28,8	28,6	40	36,4	39,3	29,1
Ούτε συμφωνώ/ Ούτε διαφωνώ (αυθ.)	30,8	19,2	17,3	22,6	24,4	24,2	24	18,7	21,8
Διαφωνώ	34,4	40,6	36,8	41,1	37,7	31,5	31,5	33,3	43,4
ΔΓ/ΔΑ (αυθ.)	3,8	8,8	13,7	7,4	9,4	4,3	8,2	8,7	5,7

	ΑΣΤΙΚΟΤΗΤΑ		ΚΟΙΝΩΝΙΚΗ ΤΑΞΗ				ΕΚΠΑΙΔΕΥΤΙΚΟ ΕΠΙΠΕΔΟ		
	ΠΑΝΩ ΑΠΟ 2.000	ΚΑΤΩ ΑΠΟ 2.000	A/B	C1	C2	D/E	ΒΑΣΙΚΗ	ΜΕΣΗ	ΑΝΩΤΕΡΗ/ΑΝΩΤΑΤΗ
Συμφωνώ	30	42,5	23,8	27,8	36	39,1	46,5	32,9	27,1
Ούτε συμφωνώ/ Ούτε διαφωνώ (αυθ.)	24	12,2	20,6	23	24,8	20,5	11,4	23,6	24,4
Διαφωνώ	39	30,6	50,3	43,1	31,5	24,3	24,4	35,2	43
ΔΓ/ΔΑ (αυθ.)	7	14,7	5,3	6	7,7	16,1	17,7	8,3	5,4

	ΕΛ. ΕΠΑΓΓΕΛΜΑΤΙΕΣ	ΓΕΩΡΓΟΙ/ ΚΤΗΝΟΤΡΟΦΟΙ	ΜΙΣΘΩΤΟΙ Δ.Τ.	ΜΙΣΘΩΤΟΙ Ι.Τ.	ΑΝΕΡΓΟΙ	ΟΙΚΙΑΚΑ	ΣΥΝΤΑΞΙΟΥΧΟΙ	ΦΟΙΤΗΤΕΣ
Συμφωνώ	29,6	43,8	28	31,2	35,7	32,1	32,2	29,3
Ούτε συμφωνώ/ Ούτε διαφωνώ (αυθ.)	22,9	19,2	27,6	29,5	33,3	13	8,2	35,2
Διαφωνώ	42,2	30,6	39,6	33,9	27,6	34,6	46,6	33,3
ΔΓ/ΔΑ (αυθ.)	5,2	6,4	4,8	5,5	3,4	20,3	12,9	2,2

	< 500 €	501 - 1.000 €	1.001 - 1.500 €	1.501 - 2.000 €	2.001 - 3.000 €	> 3.001 €	ΔΓ/ΔΑ (αυθ.)
Συμφωνώ	37,6	37,7	31,9	23,6	27,9	23,6	38,9
Ούτε συμφωνώ/ Ούτε διαφωνώ (αυθ.)	31,5	26,8	22,4	21,2	19,7	20,1	1,2
Διαφωνώ	20,1	27,2	39	46,1	47,1	52,1	43
ΔΓ/ΔΑ (αυθ.)	10,9	8,2	6,7	9,1	5,3	4,2	16,9

	ΑΡΙΘΜΟΣ ΜΕΛΩΝ ΝΟΙΚΟΚΥΡΙΟΥ						ΑΚΡΟ- ΑΡΙΣΤΕΡΑ/ ΑΡΙΣΤΕΡΑ	ΚΕΝΤΡΟ- ΑΡΙΣΤΕΡΑ	ΚΕΝΤΡΟ	ΚΕΝΤΡΟ- ΔΕΞΙΑ	ΔΕΞΙΑ/ ΑΚΡΟΔΕΞΙΑ	ΤΙΠΟΤΑ ΑΠΟ ΤΑ ΠΑΡΑΠΑΝΩ	ΔΓ/ΔΑ
	1	2	3	4	5	6 και άνω							
Συμφωνώ	33,3	29,2	31,7	31,3	29,9	44,3	37,7	27,9	28,2	19,8	35,3	47	37,7
Ούτε συμφωνώ/ Ούτε διαφωνώ (αυθ.)	19,2	19,3	28	25,5	22,6	13,6	27,9	24,7	27,4	23,4	21,7	5,3	3,6
Διαφωνώ	36,7	42	35,7	37,2	37,6	33,9	29,3	41,3	39,3	51,4	40,2	22,6	37,8
ΔΓ/ΔΑ (αυθ.)	10,8	9,6	4,6	6	9,8	8,2	5,2	6,2	5,2	5,4	2,8	25,1	21

ΠΑΝΕΛΛΑΔΙΚΗ ΕΡΕΥΝΑ ΓΙΑ ΤΗΝ ΚΛΙΜΑΤΙΚΗ ΑΛΛΑΓΗ:
ΑΝΤΙΛΗΨΕΙΣ, ΑΠΕΙΛΕΣ ΚΑΙ ΠΡΟΚΛΗΣΕΙΣ ΓΙΑ ΜΙΑ ΝΕΑ ΠΕΡΙΒΑΛΛΟΝΤΙΚΗ ΚΟΥΛΤΟΥΡΑ
ΙΟΥΝΙΟΣ 2022

Πίνακας 27.3: Δεν ισχύει ότι η γη υπερθερμαίνεται

	ΣΥΝΟΛΟ	ΑΝΔΡΑΣ	ΓΥΝΑΙΚΑ	GENERATION Z (17-25 ΕΤΩΝ)	MILLENNIALS (26-41 ΕΤΩΝ)	GENERATION X (42-57 ΕΤΩΝ)	BOOMERS (58-76 ΕΤΩΝ)	SILENT (77+ ΕΤΩΝ)
Συμφωνώ	13	16,7	9,6	10,6	12,9	14,8	12,4	11,6
Ούτε συμφωνώ/ Ούτε διαφωνώ (αυθ.)	10,5	13,6	7,5	12,2	16,3	10,6	6,2	1,2
Διαφωνώ	74,3	68	80,1	77,1	70,5	72,7	77,3	78,2
ΔΓ/ΔΑ (αυθ.)	2,3	1,7	2,8	0	0,4	1,9	4,1	9

	ΑΓΑΜΟΙ	ΠΑΝΤΡΕΜΕΝΟΙ	ΔΙΑΖΕΥΓΜΕΝΟΙ/ ΧΗΡΟΙ	ΑΤΤΙΚΗ	ΜΑΚΕΔΟΝΙΑ/ ΘΡΑΚΗ	ΗΠΕΙΡΟΣ/ ΙΟΝΙΟ	ΘΕΣΣΑΛΙΑ/ ΣΤΕΡΕΑ ΕΛΛΑΔΑ	ΠΕΛΟΠΟΝΝΗΣΟΣ/ ΔΥΤΙΚΗ ΕΛΛΑΔΑ	ΚΡΗΤΗ/ ΝΗΣΙΑ ΑΙΓΑΙΟΥ
Συμφωνώ	11,8	13,5	13,9	13,7	10,3	14	14,4	12,2	15,6
Ούτε συμφωνώ/ Ούτε διαφωνώ (αυθ.)	13,9	9,3	6,6	10,1	9	7,7	14,1	12,6	10,3
Διαφωνώ	73,5	74,9	73,5	73,4	78,8	78,3	69,6	72,6	71,4
ΔΓ/ΔΑ (αυθ.)	0,8	2,3	6,1	2,8	1,9	0	2	2,6	2,6

	ΑΣΤΙΚΟΤΗΤΑ		ΚΟΙΝΩΝΙΚΗ ΤΑΞΗ				ΕΚΠΑΙΔΕΥΤΙΚΟ ΕΠΙΠΕΔΟ		
	ΠΑΝΩ ΑΠΟ 2.000	ΚΑΤΩ ΑΠΟ 2.000	A/B	C1	C2	D/E	ΒΑΣΙΚΗ	ΜΕΣΗ	ΑΝΩΤΕΡΗ/ΑΝΩΤΑΤΗ
Συμφωνώ	12,8	14,5	10,4	11,8	13,5	18,6	15,2	15,3	10,8
Ούτε συμφωνώ/ Ούτε διαφωνώ (αυθ.)	11,1	5,2	9,9	11,4	11,3	7	6	10,9	11
Διαφωνώ	74	77	78,7	75,2	72,9	68,5	70,6	72,2	76,5
ΔΓ/ΔΑ (αυθ.)	2,2	3,3	1	1,7	2,3	5,9	8,2	1,6	1,6

	ΕΛ. ΕΠΑΓΓΕΛΜΑΤΙΕΣ	ΓΕΩΡΓΟΙ/ ΚΤΗΝΟΤΡΟΦΟΙ	ΜΙΣΘΩΤΟΙ Δ.Τ.	ΜΙΣΘΩΤΟΙ Ι.Τ.	ΑΝΕΡΓΟΙ	ΟΙΚΙΑΚΑ	ΣΥΝΤΑΞΙΟΥΧΟΙ	ΦΟΙΤΗΤΕΣ
Συμφωνώ	13,2	18,1	11,9	13,4	15,3	9,7	13,9	8,9
Ούτε συμφωνώ/ Ούτε διαφωνώ (αυθ.)	13,2	9,7	11	13,1	15,9	6	5,1	10,1
Διαφωνώ	72,1	69,6	74,3	73,2	67,1	78,7	76,6	81
ΔΓ/ΔΑ (αυθ.)	1,5	2,6	2,8	0,3	1,8	5,7	4,5	0

	< 500 €	501 - 1.000 €	1.001 - 1.500 €	1.501 - 2.000 €	2.001 - 3.000 €	> 3.001 €	ΔΓ/ΔΑ (αυθ.)
Συμφωνώ	13,7	15,5	10,3	15,1	10,9	12,6	11,9
Ούτε συμφωνώ/ Ούτε διαφωνώ (αυθ.)	17,9	9,1	12,5	9,1	8,7	10,9	0
Διαφωνώ	63,3	72,9	75,4	74,6	78,3	74,9	81,6
ΔΓ/ΔΑ (αυθ.)	5,1	2,6	1,8	1,3	2,1	1,5	6,6

	ΑΡΙΘΜΟΣ ΜΕΛΩΝ ΝΟΙΚΟΚΥΡΙΟΥ						ΑΚΡΟ- ΑΡΙΣΤΕΡΑ/ ΑΡΙΣΤΕΡΑ	ΚΕΝΤΡΟ- ΑΡΙΣΤΕΡΑ	ΚΕΝΤΡΟ	ΚΕΝΤΡΟ- ΔΕΞΙΑ	ΔΕΞΙΑ/ ΑΚΡΟΔΕΞΙΑ	ΤΙΠΟΤΑ ΑΠΟ ΤΑ ΠΑΡΑΠΑΝΩ	ΔΓ/ΔΑ
	1	2	3	4	5	6 και άνω							
Συμφωνώ	14,3	12,3	14,6	10,5	14,2	18,9	10,4	10,1	13,1	8,1	23,9	16,5	13,9
Ούτε συμφωνώ/ Ούτε διαφωνώ (αυθ.)	10	7,6	11,3	14,3	8,4	11,7	9,6	9,2	14,6	11,8	13,7	0	0
Διαφωνώ	71,4	78,5	71,1	74,2	75,3	68,5	77,4	79,6	71,5	78,6	58,9	76,6	79,6
ΔΓ/ΔΑ (αυθ.)	4,2	1,7	3,1	1	2,1	0,9	2,6	1,1	0,8	1,4	3,6	6,9	6,5

Πίνακας 27.4: Η πλειοψηφία των πυρκαγιών είναι αποτέλεσμα σκόπιμου εμπρησμού

	ΣΥΝΟΛΟ	ΑΝΔΡΑΣ	ΓΥΝΑΙΚΑ	GENERATION Z (17-25 ΕΤΩΝ)	MILLENNIALS (26-41 ΕΤΩΝ)	GENERATION X (42-57 ΕΤΩΝ)	BOOMERS (58-76 ΕΤΩΝ)	SILENT (77+ ΕΤΩΝ)
Συμφωνώ	73,4	69,4	77,2	63	72	75,9	74,8	82,4
Ούτε συμφωνώ/ Ούτε διαφωνώ (αυθ.)	15,3	18,8	12	25,4	19	14,7	11,2	1,2
Διαφωνώ	9,9	10,5	9,3	9,6	8,6	8,4	12	13,1
ΔΓ/ΔΑ (αυθ.)	1,4	1,3	1,5	2,1	0,4	1	2,1	3,3

	ΑΓΑΜΟΙ	ΠΑΝΤΡΕΜΕΝΟΙ	ΔΙΑΖΕΥΓΜΕΝΟΙ/ ΧΗΡΟΙ	ΑΤΤΙΚΗ	ΜΑΚΕΔΟΝΙΑ/ ΘΡΑΚΗ	ΗΠΕΙΡΟΣ/ ΙΟΝΙΟ	ΘΕΣΣΑΛΙΑ/ ΣΤΕΡΕΑ ΕΛΛΑΔΑ	ΠΕΛΟΠΟΝΝΗΣΟΣ/ ΔΥΤΙΚΗ ΕΛΛΑΔΑ	ΚΡΗΤΗ/ ΝΗΣΙΑ ΑΙΓΑΙΟΥ
Συμφωνώ	68,6	75,5	78,1	72,8	70,9	80,3	78,3	74	73,3
Ούτε συμφωνώ/ Ούτε διαφωνώ (αυθ.)	20,7	13,1	10,5	15,1	16,9	13,9	11,8	14,1	17,4
Διαφωνώ	9,7	10	9,8	11	9,8	5,8	9,6	8,9	9,4
ΔΓ/ΔΑ (αυθ.)	1,1	1,5	1,6	1,2	2,4	0	0,3	3	0

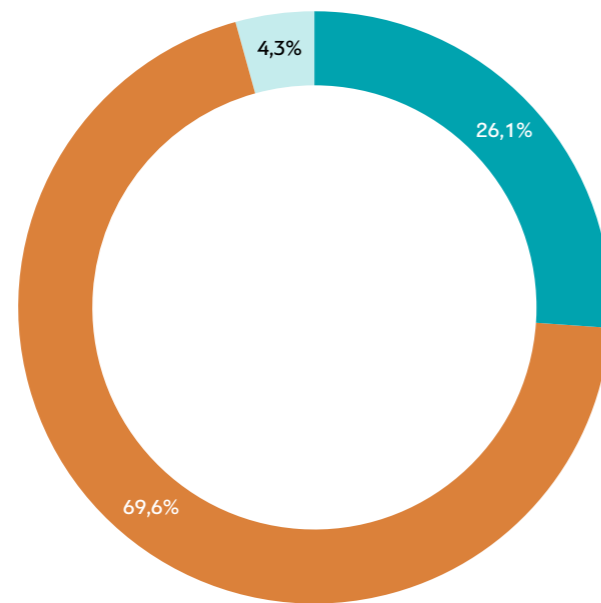
	ΑΣΤΙΚΟΤΗΤΑ		ΚΟΙΝΩΝΙΚΗ ΤΑΞΗ				ΕΚΠΑΙΔΕΥΤΙΚΟ ΕΠΙΠΕΔΟ		
	ΠΑΝΩ ΑΠΟ 2.000	ΚΑΤΩ ΑΠΟ 2.000	A/B	C1	C2	D/E	ΒΑΣΙΚΗ	ΜΕΣΗ	ΑΝΩΤΕΡΗ/ΑΝΩΤΑΤΗ
Συμφωνώ	72,5	81,9	66	72,2	75,4	83,2	84,6	76,5	69,1
Ούτε συμφωνώ/ Ούτε διαφωνώ (αυθ.)	16,1	7,7	17,3	16,1	16,2	7,8	7,1	14,7	17,3
Διαφωνώ	10,3	6,2	14,2	10,7	7,6	6,9	6,1	7,7	12,2
ΔΓ/ΔΑ (αυθ.)	1,1	4,2	2,5	0,9	0,8	2,1	2,2	1,2	1,4

	ΕΛ. ΕΠΑΓΓΕΛΜΑΤΙΕΣ	ΓΕΩΡΓΟΙ/ ΚΤΗΝΟΤΡΟΦΟΙ	ΜΙΣΘΩΤΟΙ Δ.Τ.	ΜΙΣΘΩΤΟΙ Ι.Τ.	ΑΝΕΡΓΟΙ	ΟΙΚΙΑΚΑ	ΣΥΝΤΑΞΙΟΥΧΟΙ	ΦΟΙΤΗΤΕΣ
Συμφωνώ	63,4	88,4	72,1	75,7	73,8	84,4	76,2	63
Ούτε συμφωνώ/ Ούτε διαφωνώ (αυθ.)	21,9	8	18,3	16,2	17,2	5,5	8,5	25,1
Διαφωνώ	13,2	3,6	8,7	7,7	9	7,4	12,8	9,7
ΔΓ/ΔΑ (αυθ.)	1,4	0	0,9	0,4	0	2,7	2,5	2,2

	< 500 €	501 - 1.000 €	1.001 - 1.500 €	1.501 - 2.000 €	2.001 - 3.000 €	> 3.001 €	ΔΓ/ΔΑ (αυθ.)
Συμφωνώ	75,1	77,2	75,5	72,1	70	60,3	72,8
Ούτε συμφωνώ/ Ούτε διαφωνώ (αυθ.)	15,5	15,5	15,2	13,6	16,2	22,9	5
Διαφωνώ	7,9	7	8,8	11,9	12,1	15,2	14,6
ΔΓ/ΔΑ (αυθ.)	1,6	0,3	0,6	2,5	1,7	1,6	7,6

	ΑΡΙΘΜΟΣ ΜΕΛΩΝ ΝΟΙΚΟΚΥΡΙΟΥ						ΑΚΡΟ- ΑΡΙΣΤΕΡΑ/ ΑΡΙΣΤΕΡΑ	ΚΕΝΤΡΟ- ΑΡΙΣΤΕΡΑ	ΚΕΝΤΡΟ	ΚΕΝΤΡΟ- ΔΕΞΙΑ	ΔΕΞΙΑ/ ΑΚΡΟΔΕΞΙΑ	ΤΙΠΟΤΑ ΑΠΟ ΤΑ ΠΑΡΑΠΑΝΩ	ΔΓ/ΔΑ
	1	2	3	4	5	6 και άνω							
Συμφωνώ	71	73,1	71,7	73,9	78,9	88,2	70,8	66,5	72,6	71,6	80,4	85	79
Ούτε συμφωνώ/ Ούτε διαφωνώ (αυθ.)	14,5	14,9	16,6	16,5	13,6	7,2	19,5	18,2	16,4	18,6	12,8	3,2	2,9
Διαφωνώ	13,7	10,3	10	8,3	6,8	4,5	7,7	13	10,4	8	6,4	10,7	13,1
ΔΓ/ΔΑ (αυθ.)	0,8	1,7	1,8	1,2	0,7	0	1,9	2,3	0,6	1,8	0,3	1,1	5

28. Το σπίτι στο οποίο κατοικείτε είναι ασφαλισμένο έναντι φυσικών καταστροφών (φωτιά/σεισμό/πλημμύρα);



● Ναι ● Όχι ● ΔΓ/ΔΑ (αυθ.)

Πίνακας 28: Το σπίτι στο οποίο κατοικείτε είναι ασφαλισμένο έναντι φυσικών καταστροφών (φωτιά/σεισμό/πλημμύρα);

	ΣΥΝΟΛΟ	ΑΝΔΡΑΣ	ΓΥΝΑΙΚΑ	GENERATION Z (17-25 ΕΤΩΝ)	MILLENNIALS (26-41 ΕΤΩΝ)	GENERATION X (42-57 ΕΤΩΝ)	BOOMERS (58-76 ΕΤΩΝ)	SILENT (77+ ΕΤΩΝ)
Ναι	26,1	28,4	24	34,2	21	27	28,8	13
Όχι	69,6	67,7	71,3	50,8	74,8	70,5	68,9	84
ΔΓ/ΔΑ (αυθ.)	4,3	3,9	4,7	15,1	4,2	2,5	2,4	3

	ΑΓΑΜΟΙ	ΠΑΝΤΡΕΜΕΝΟΙ	ΔΙΑΖΕΥΓΜΕΝΟΙ/ ΧΗΡΟΙ	ΑΤΤΙΚΗ	ΜΑΚΕΔΟΝΙΑ/ ΘΡΑΚΗ	ΗΠΕΙΡΟΣ/ ΙΟΝΙΟ	ΘΕΣΣΑΛΙΑ/ ΣΤΕΡΕΑ ΕΛΛΑΔΑ	ΠΕΛΟΠΟΝΝΗΣΟΣ/ ΔΥΤΙΚΗ ΕΛΛΑΔΑ	ΚΡΗΤΗ/ ΝΗΣΙΑ ΑΙΓΑΙΟΥ
Ναι	25,1	27,2	23,6	28,6	23,8	28,8	27,4	22,8	23,4
Όχι	67,1	70,6	72,9	67,1	69,9	69	70,8	73,3	72,7
ΔΓ/ΔΑ (αυθ.)	7,8	2,2	3,5	4,2	6,3	2,2	1,8	3,9	4

	ΑΣΤΙΚΟΤΗΤΑ		ΚΟΙΝΩΝΙΚΗ ΤΑΞΗ				ΕΚΠΑΙΔΕΥΤΙΚΟ ΕΠΙΠΕΔΟ		
	ΠΑΝΩ ΑΠΟ 2.000	ΚΑΤΩ ΑΠΟ 2.000	A/B	C1	C2	D/E	ΒΑΣΙΚΗ	ΜΕΣΗ	ΑΝΩΤΕΡΗ/ΑΝΩΤΑΤΗ
Ναι	27,1	16,9	32,9	29,8	22,3	16,6	22,1	24	28,4
Όχι	68,5	79,4	62,3	66	74,3	77,4	70,7	71	68,4
ΔΓ/ΔΑ (αυθ.)	4,4	3,7	4,8	4,3	3,4	6	7,2	5,1	3,2

	ΕΛ. ΕΠΑΓΓΕΛΜΑΤΙΕΣ	ΓΕΩΡΓΟΙ/ ΚΤΗΝΟΤΡΟΦΟΙ	ΜΙΣΘΟΤΟΙ Δ.Τ.	ΜΙΣΘΟΤΟΙ Ι.Τ.	ΑΝΕΡΓΟΙ	ΟΙΚΙΑΚΑ	ΣΥΝΤΑΞΙΟΥΧΟΙ	ΦΟΙΤΗΤΕΣ
Ναι	33,9	40,1	28,6	22,9	20,6	15,1	26,7	32,3
Όχι	64,2	54,7	68,6	72,4	73,7	77	71,9	55,5
ΔΓ/ΔΑ (αυθ.)	1,9	5,2	2,8	4,7	5,6	8	1,4	12,2

	< 500 €	501 - 1.000 €	1.001 - 1.500 €	1.501 - 2.000 €	2.001 - 3.000 €	> 3.001 €	ΔΓ/ΔΑ (αυθ.)
Ναι	21,1	18,8	26,6	24,4	30,3	52,8	28,2
Όχι	75,1	76,2	70,2	72	66	44,9	50,1
ΔΓ/ΔΑ (αυθ.)	3,8	5	3,2	3,6	3,7	2,3	21,7

	ΑΡΙΘΜΟΣ ΜΕΛΩΝ ΝΟΙΚΟΚΥΡΙΟΥ						ΑΚΡΟ- ΑΡΙΣΤΕΡΑ/ ΑΡΙΣΤΕΡΑ	ΚΕΝΤΡΟ- ΑΡΙΣΤΕΡΑ	ΚΕΝΤΡΟ	ΚΕΝΤΡΟ- ΔΕΞΙΑ	ΔΕΞΙΑ/ ΑΚΡΟΔΕΞΙΑ	ΤΙΠΟΤΑ ΑΠΟ ΤΑ ΠΑΡΑΠΑΝΩ	ΔΓ/ΔΑ
	1	2	3	4	5	6 και άνω							
Ναι	26,8	25,5	22,9	28,7	25,5	36,9	23,1	28,7	24,6	27,2	32,9	25,1	13,1
Όχι	67,8	72	72,8	66	67,8	58,5	73	68,2	72,5	69,9	63,4	65,3	67,9
ΔΓ/ΔΑ (αυθ.)	5,4	2,5	4,3	5,3	6,7	4,6	3,9	3	3	2,9	3,7	9,6	19



diaNEOsis



diaNEOsis



dianeosis_org



diaNEOsis



diaNEOsis

διαNEOsis
ΟΡΓΑΝΙΣΜΟΣ ΕΡΕΥΝΑΣ & ΑΝΑΛΥΣΗΣ